



**Seguridad
Multidispositivos
[Guía de uso]**

Mayo 2020

ESTE DOCUMENTO SÓLO PUEDE SER COMPARTIDO BAJO NDA.

McAfee, el logotipo de McAfee y McAfee LiveSafe son marcas comerciales registradas de McAfee, LLC o sus filiales en EE. UU. y en otros países.

Otras marcas y marcas pueden ser reclamadas como propiedad de otros.
Copyright © 2019 McAfee, LLC



Contenido

<u>Historial de revisiones.....</u>	<u>5</u>
<u>Acerca de McAfee</u>	<u>6</u>
<u>Reconocimientos McAfee.....</u>	<u>7</u>
<u>Contactos principales.....</u>	<u>9</u>
<u>Descripción general de la solución</u>	<u>10</u>
<u>McAfee multi Access (MMA)</u>	<u>10</u>
<u>Pasos de Descarga e Instalación</u>	<u>24</u>
<u>Pasos para instalar en Windows PC.....</u>	<u>24</u>
<u>Pasos para instalar en MAC</u>	<u>30</u>
<u>Pasos para instalar en Android.....</u>	<u>36</u>
<u>Pasos para instalar en iOS</u>	<u>41</u>
<u>Guía de Uso</u>	<u>45</u>
<u>Experiencia de uso en Windows PC</u>	<u>45</u>
<u>Seguridad para la PC</u>	<u>45</u>
<u>Personal Firewall.....</u>	<u>47</u>
<u>Analizador de vulnerabilidades</u>	<u>49</u>
<u>Actualizaciones de la protección</u>	<u>50</u>
<u>Herramienta McAfee QuickClean</u>	<u>51</u>
<u>Rendimiento del equipo</u>	<u>52</u>
<u>Web Boost</u>	<u>53</u>
<u>Mi Privacidad.....</u>	<u>53</u>
<u>AntiSpam.....</u>	<u>54</u>
<u>Destruir archivos no deseados</u>	<u>54</u>
<u>File Lock</u>	<u>55</u>
<u>Mi Información</u>	<u>56</u>
<u>Experiencia de uso en MAC.....</u>	<u>57</u>
<u>Análisis de su MAC.....</u>	<u>57</u>
<u>Actualización de la protección</u>	<u>59</u>
<u>Visualización del historial y registros</u>	<u>59</u>
<u>Trabajo con elementos en cuarentena.....</u>	<u>60</u>
<u>Experiencia de uso en dispositivos móviles</u>	<u>61</u>
<u>Dispositivos Android</u>	<u>61</u>
<u>Anti-malware</u>	<u>61</u>
<u>Seguridad Wi-Fi.....</u>	<u>62</u>

<u>Navegación web más segura</u>	<u>62</u>
<u>Privacidad.....</u>	<u>63</u>
<u>Protección antirrobo.....</u>	<u>63</u>
<u>Foto Alerta (Thief Cam)</u>	<u>64</u>
<u>Rendimiento</u>	<u>64</u>
<u>Administración desde el Portal Web.....</u>	<u>65</u>
<u>Nuestros valores</u>	<u>71</u>


HISTORIAL DE REVISIONES

Versión	Nombre	Acción
1.1	Erick Espinosa	Nuevo

ACERCA DE MCAFEE

Grandes cosas suceden cuando estamos en línea. Hacemos compras, transacciones financieras y nos mantenemos en contacto — tal vez ponernos al día en un espectáculo favorito o dos. Incluso nuestros hogares se están volviendo más inteligentes con más y más electrodomésticos como refrigeradores, aires acondicionados y soluciones de seguridad para el hogar están conectados y en línea. Este nuevo mundo digital ha introducido nuevas amenazas y riesgos en línea también.

Es por eso que los productos de McAfee están diseñados para proteger a toda su familia y a su hogar de las amenazas en línea. Nuestros productos, no solo protegen dispositivos como laptops, PC, tabletas y smartphones, sino que también aseguran sus electrodomésticos inteligentes y le brindan un control total sobre la exposición en línea de su hijo. Sea lo que sea que haga, le facilitamos las cosas para que usted y su familia permanezcan más seguros en línea. McAfee tiene la protección que desea en cualquier momento que vaya a estar en línea. En su teléfono, en su casa y en los lugares en el medio, McAfee lo tiene cubierto.



La elección de la industria

Nuestros socios ven la fuerza en trabajar con nosotros, y se nota. La misma tecnología poderosa anti-malware que usamos para proteger a nuestros clientes empresariales, también se utiliza en nuestros servicios de seguridad al consumidor.

Liderazgo técnico

En los últimos 30 años, hemos construido una red de inteligencia rica y extendida, reuniendo constantemente datos sobre las amenazas de cientos de millones de dispositivos (end-points) en todo el mundo. Esos datos son lo que impulsan nuestra protección y capacidad para mantenernos al día con el panorama de amenazas en rápida y constante



evolución hoy en día. McAfee detecta 400,000 nuevas amenazas cada día. Estamos constantemente comprobando el mundo en busca de malware por lo que cada usuario puede vivir con seguridad su vida digital.











RECONOCIMIENTOS MCAFEE

	
<p>Five Stars for McAfee Endpoint Security</p>	<p>Gartner Magic Quadrant Leader for SIEM, CASB, DLP & IDPS</p>

McAfee Technology Leadership - PC Security










<p>ADVANCED+ Performance McAfee Internet Security</p>  <p>AV-Comparatives, Austria April 2018</p>	<p>AV-Test – TOP Product McAfee Internet Security</p>  <p>AV-Test, Germany March 2018</p>	<p>AV-Test – TOP Product McAfee Internet Security</p>  <p>AV-Test, Germany January 2018</p>	<p>AV-Test – TOP Product McAfee Internet Security</p>  <p>AV-Test, Germany Nov 2017</p>
<p>ADVANCED+ Real World Protection McAfee Internet Security</p>  <p>AV-Comparatives, Austria Dec 2017</p>	<p>Editors' Choice McAfee Antivirus Plus</p>  <p>PCMag.com, USA September 2017</p>	<p>ADVANCED+ Malware Protection McAfee Internet Security</p>  <p>AV-Comparatives, Austria September 2017</p>	<p>AV-Test – TOP Product McAfee Internet Security</p>  <p>AV-Test, Germany July 2017</p>

McAfee Technology Leadership - Mobile Security

<p>AV-Test Certified McAfee Mobile Security</p>  <p>AV-Test, Germany March 2018</p>	<p>AV-Test Certified McAfee Mobile Security</p>  <p>AV-Test, Germany Jan 2018</p>	<p>AV-Test Certified McAfee Mobile Security</p>  <p>AV-Test, Germany Sept 2017</p>	<p>AV-Test Certified McAfee Mobile Security</p>  <p>AV-Test, Germany July 2017</p>
<p>AV-Test Certified McAfee Mobile Security</p>  <p>AV-Test, Germany May 2017</p>	<p>Test Winner McAfee Mobile Security</p>  <p>Connect, Germany March 2017</p>	<p>Global Excellence Award McAfee Mobile Security</p>  <p>Info Security, USA March 2018</p>	<p>AV-Test Certified McAfee Mobile Security</p>  <p>AV-Test, Germany March 2017</p>

McAfee Technology Leadership - Mobile and IoT

McAfee continuously scores above industry average

 <p>McAfee Safe Family</p>  <p>McAfee Mobile Security</p>  <p>McAfee Mobile Booster</p>  <p>McAfee Safe Connect VPN</p>	<p>AV-Test Certified McAfee Mobile Security</p>  <p>13 points in 13 tests, 4th in series.</p> <p>AV-Test, Germany Mar, May, Jul, Sep 2017, Jan, Mar 2018</p>	<p>Test Winner McAfee Mobile Security</p>  <p>Connect, Germany March 2017</p>
<p>Twice Awarded Best of Mobile World Congress McAfee Secure Home Platform</p>  <p>Mobile World Congress 2017 & 2018</p>	<p>Global Excellence Award McAfee Mobile Security</p>  <p>Info Security, USA March 2018</p>	<p>Best Buy McAfee Mobile Security</p>  <p>Which!, UK December 2016</p>

CONTACTOS PRINCIPALES

Roles	Nombres	Correo electrónico
Business Development Management		
Partner Product Management		
Partner Marketing Management		
Escalación y Soporte		

DESCRIPCIÓN GENERAL DE LA SOLUCIÓN

El conjunto de productos de McAfee está diseñado para permitir que un cliente disfrute de la tranquilidad de saber que su vida digital está segura, independientemente de si está utilizando un dispositivo IoT, una PC, una Mac o un dispositivo móvil. Nuestras soluciones se alinean con la nueva visión de McAfee para la seguridad del consumidor: **cualquier dispositivo, cualquier amenaza, en cualquier lugar.**

Con McAfee Multi Access usted puede proteger hasta **5 dispositivos**, para proteger los dispositivos del hogar.

MCAFFEE MULTI ACCESS (MMA)

Protegemos lo que más te importa.

McAfee Multi Access ha sido diseñado pensando en mantener la seguridad usuarios domésticos. La siguiente tabla de resumen muestra algunos de nuestros principios rectores.

Nuestra definición de un hogar	Nuestra filosofía de diseño
<ul style="list-style-type: none">• Un solo suscriptor protege varios dispositivos• Varios dispositivos son ordenadores, teléfonos, tabletas• Muchos hogares tienen una mezcla de sistemas operativos• Los ajustes del dispositivo se establecen por cada propietario del dispositivo• La mayoría de los hogares no tienen niños en el rango de edad para los controles parentales	<ul style="list-style-type: none">• Configurable en el dispositivo• Windows, Mac, Android, iOS• Fácil de instalar y usar• Controles parentales ofrecidos por separado

McAfee Multi Access ofrece una solución todo en uno fácil de implementar para familias de múltiples dispositivos que ayudan a evitar el daño digital. Ofrece una protección integral para PC, Mac, Android y dispositivos iOS.

Ventajas principales de McAfee® Multi Access

- Protege PCs, Mac, smartphones y tablets.
- La solución de seguridad fácil de usar defiende contra virus, ransomware y otras amenazas en línea.
- La navegación segura en la web le advierte sobre sitios web riesgosos y ayuda a prevenir descargas peligrosas y ataques de phishing
- La seguridad del firewall ayuda a impedir que los hackers y el malware ataquen su PC bloqueando el acceso a actividades sospechosas
- Elimine la molestia de las contraseñas, deje que la aplicación true Key™ las Recuerde por usted
- Rastree y realice una copia de seguridad remota de su dispositivo perdido o robado con protección antirrobo.

McAfee Multi Access ayuda a sus clientes a diferenciar su oferta ofreciendo una experiencia de usuario fluida con una integración completa en los sistemas de América Móvil y una amplia gama de personalizaciones que se describirán más detalladamente en este documento.

RESUMEN DE CARACTERÍSTICAS

Las características de McAfee Multi Access se dividen en tres categorías principales: enfoque centrado en el cliente, Tecnología antimalware y protección integrada entre dispositivos.

Características para dispositivo de escritorio

Seguridad	Pc	Mac
<p>Anti-malware Bloquea virus, malware, ransomware, spyware y más. McAfee real Protect con aprendizaje automático (Machine learning) en el sistema operativo Windows y McAfee Active Protection™ en Mac OS.</p>	●	●
<p>Escáner de vulnerabilidad Asegura que su software informático y otras aplicaciones estén actualizadas y no sean vulnerables a las amenazas conocidas.</p>	●	
<p>Firewall La seguridad del firewall ayuda a evitar que los hackers y el malware ataquen al ordenador bloqueando el acceso a actividades sospechosas.</p>	●	●
<p>Anti-phishing Le advierte de ataques de phishing y sitios web de phishing. Además, en PC, puede comprobar y alertar a los usuarios de sitios web riesgosos obtenidos a través de las redes sociales, correo electrónico y mensajes instantáneos, y bloquea el phishing en línea de la información personal y confidencial de un usuario.</p>	●	●
<p>Anti-spam Bloquea los mensajes peligrosos antes de que lleguen a tu bandeja de entrada eliminando correos electrónicos que pueden incluir enlaces de riesgo y virus. Escanea y limpia archivos adjuntos recibidos de correo electrónico y programas de mensajería instantánea para que los usuarios puedan intercambiar archivos libremente.</p>	●	
<p>Navegación web más segura Evita los sitios web riesgosos y ayuda a prevenir descargas peligrosas. Muestra iconos codificados por colores para indicar qué resultados de la búsqueda web pueden instalar código malicioso, phishing para la identidad de un usuario o enviar spam. Realiza análisis en cada sitio y los anota con clasificaciones, advirtiendo a los usuarios de posibles fallas de seguridad.</p>	●	●
<p>McAfee® WebAdvisor Bloquea sitios Web peligrosos, comprueba la protección activa de antivirus y Firewalls, escanea descargas, supervisa contraseñas y ayuda a los usuarios a tomar decisiones más inteligentes mientras usan Internet.</p>	●	
<p>Gestión de redes domésticas Identifica los nombres de todos los dispositivos conectados a su Wi-Fi. Le notifica cuando los dispositivos desconocidos y nuevos obtienen acceso a su Wi-Fi.</p>	●	

OPTIMIZACIÓN DE PC	Pc	Mac
<p>McAfee® Shredder™ Protege su identidad y privacidad eliminando permanentemente archivos importantes de su PC: ideal para documentos tributarios, información financiera y otros archivos personales.</p>	●	
<p>McAfee® QuickClean™ Ayuda a mantener su PC funcionando sin problemas eliminando las cookies y los archivos temporales que le rastrean en línea. Busca y repara problemas en la clave del registro de Windows para liberar espacio en disco y mejorar el tiempo de respuesta de la PC.</p>	●	
<p>Bloqueo de archivos de McAfee® Ayuda a mantener sus archivos personales privados almacenándolos en su PC con una combinación de protección de contraseña y cifrado.</p>	●	
GESTOR DE CONTRASEÑAS	Pc	Mac
<p>Administrador de contraseñas con autenticación multifactor (true Key) Reconoce tu huella dactilar, protege tus contraseñas y te inicia sesión instantáneamente en tus sitios web y aplicaciones en tus dispositivos.</p>	●	●

Características móviles

Seguridad	Android	iOS
<p>Anti-malware Bloquea los virus, el malware, el ransomware, el spyware, los programas no deseados y mucho más.</p>	●	
<p>Eliminación de ransomware Elimina ransomware detectado deteniendo el proceso de la aplicación que se ejecuta en el fondo tan pronto como se detecte cualquier ransomware. Esto permite a los usuarios eliminar la aplicación maliciosa.</p>	●	
<p>Navegación web más segura Evita los sitios web riesgosos y ayuda a prevenir descargas peligrosas.</p>	●	●
<p>Seguridad Wi-Fi Protege a los usuarios de las amenazas de red y avisa a los usuarios cuando se conectan a una red no segura. Se desconectará automáticamente notificar si ha detectado un ataque. Ahora los usuarios también pueden administrar los puntos de acceso e indicar qué conexiones siempre se pueden conectar y cuáles deben estar siempre desconectadas.</p>	●	●

Privacidad	Android	iOS
<p>Modo App Lock & Kids Bloquea las aplicaciones de miradas indiscretas y le permite crear perfiles que son seguros para los ojos de otros.</p>	●	
<p>Protección de aplicaciones Protege y preserva la privacidad proporcionando inteligencia sobre aplicaciones potencialmente riesgosas en el dispositivo Android. Escanea todas las aplicaciones en el dispositivo y las clasifica por nivel de sensibilidad de privacidad. Presenta información de privacidad sobre la aplicación y proporciona acceso de desinstalación con un solo clic.</p>	●	
<p>Bóveda de medios Proteja sus fotos y videos de miradas indiscretas detrás de un PIN seguro o Touch ID.</p>		●

Antirrobo	Android	iOS
Localizar y rastrear Seguimiento remoto de la ubicación en tiempo real desde el sitio web y el reloj inteligente: rastrea la ubicación del dispositivo en el mapa.	●	●
S.o.s. Guarda automáticamente la última ubicación de un dispositivo antes de que se acabe la batería.	●	●
Bloqueo y alarma del dispositivo remoto Bloqueo remoto y/o alarma de sonido desde el sitio web o reloj inteligente.	●	SÓLO ALARMA
Cámara de ladrón Toma automáticamente una instantánea cuando alguien intenta acceder al dispositivo y envía una foto con la ubicación del dispositivo en el correo electrónico.	●	SOLO MEDIA VAULT
Comprobación del sistema Manipulación, enraizamiento y detección de jailbreak.	●	●

OPTIMIZADOR DE RENDIMIENTO	Android	iOS
Optimizador de batería, Optimizador de memoria, limpieza de almacenamiento, seguimiento de uso de datos Amplíe la batería, libere la memoria, limpie el almacenamiento y rastree el uso de datos.	●	

GESTOR DE CONTRASEÑAS	Android	iOS
Administrador de contraseñas con autenticación multifactor (true Key) Reconoce tu huella dactilar, protege tus contraseñas y te inicia sesión instantáneamente en tus sitios web y aplicaciones en tus dispositivos.	●	●

PANEL DE ADMINISTRACIÓN

McAfee proporciona un panel de administración habilitado en la nube al que se puede acceder desde cualquier lugar del mundo desde cualquier dispositivo. Nuestro **panel de administración "MyAccount"** está diseñado para personas y hogares con múltiples dispositivos. Nuestro objetivo es simplificar la activación, la configuración y el uso de productos de seguridad para todos los dispositivos en casa.

- Los usuarios pueden instalar fácilmente la protección en sus dispositivos vía email o SMS (móvil)
- Dashboard para monitorear el estado de seguridad de todos sus PC y Mac en un solo lugar
- Acceso con un solo clic a soporte y servicios (chatear, llamar ahora, etc.)
- Administración de dispositivos móviles: los usuarios pueden instalar protección, datos de copia de seguridad y también localizar/bloquear sus dispositivos

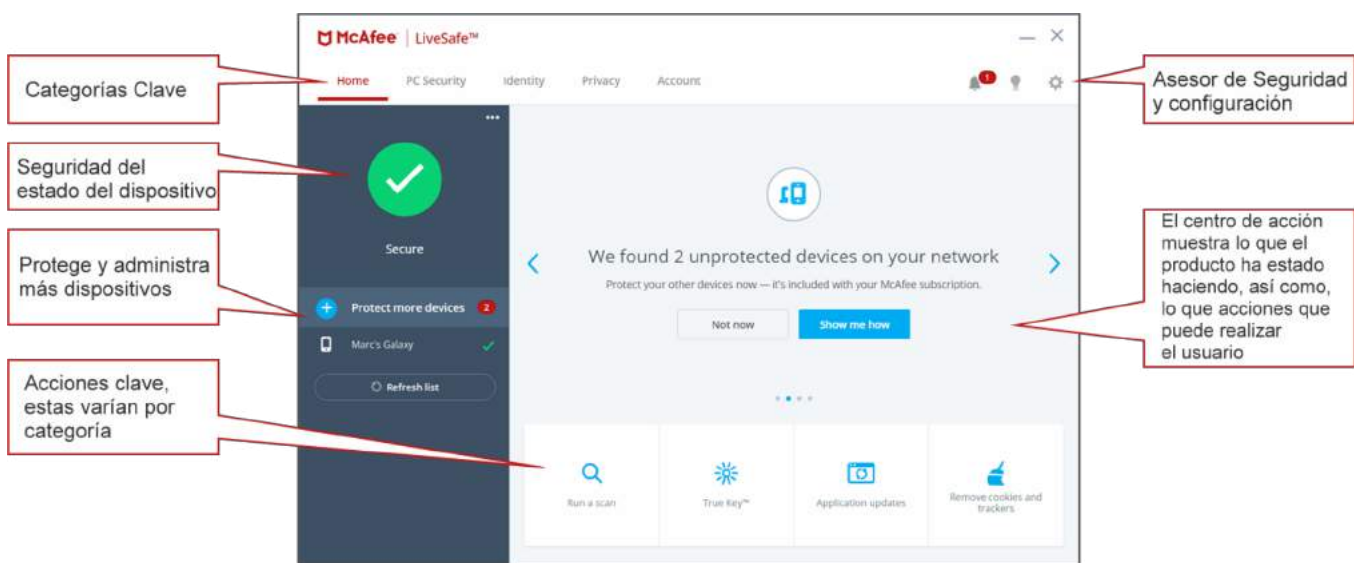
Además de un amplio conjunto de características, nuestra consola de gestión también está diseñada para ser fácil de usar para todos los usuarios de consumo – como para principiantes en tecnología:



INTERFAZ DE USUARIO INTUITIVA

La interfaz de usuario del producto ofrece facilidad de uso y participación del usuario.

La página de inicio muestra un estado de seguridad claro, navegación fácil y recomendaciones clave, como escanear el dispositivo o activar el gestor de contraseñas true Key. También muestra una llamada clara a la acción para proteger más dispositivos en la barra de menú de la izquierda, así como en el centro de acción para la activación óptima en todos los dispositivos detectados en la red.



SOLUCIONES DE SEGURIDAD DE TECNOLOGÍA DE PC

McAfee Internet Security y McAfee Total Protection para Windows son los componentes de PC de McAfee Multi Access

Proporciona una protección esencial y galardonada para ordenadores con Windows. Protege las PC con Windows de las amenazas de Internet: protege la socialización, descarga y compra en línea. Salvaguarda Wi-Fi y ayuda a los usuarios a tomar decisiones más inteligentes sobre lo que hacen clic cuando están en línea. Proporciona protección antivirus esencial, ayuda a detener a los hackers y protege contra aplicaciones maliciosas y no certificadas.

Anti-virus — real Protect

Protege contra los siguientes tipos de malware:

- Virus
- Troyanos
- Spyware
- Rootkits
- Gusanos (worms)
- Registradores de claves (Key Loggers)

Ventajas:

- Analiza el malware que se sabe que interfiere con las instalaciones del producto
- Autentica en tiempo real para determinar si una aplicación es una amenaza
- Pone en cuarentena y elimina las amenazas mediante la comprobación cruzada de los archivos de firmas que se descargan automáticamente desde la nube de McAfee Global Threat Intelligence
- Mantiene los equipos funcionando más rápido y sin amenazas
- Impide a los ciberdelincuentes robar contraseñas
- Impide que los ciberdelincuentes tomar el control de la PC
- Protege los datos de la eliminación o la corrupción

Firewall

- Monitorea el tráfico dentro y fuera del PC
- Ayuda a detener la transferencia de datos a destinos no seguros
- Niega que personas y programas no autorizados obtengan redes y Acceso al PC
- Protege contra hackers que accedan al PC
- Impide que PC propague malware y spam
- Salvaguarda información confidencial como nombres de cuenta y contraseñas

Escáner de vulnerabilidad

- Identifica el software que necesita actualizarse comprobando la versión en nuestra base de datos

- Proporciona una solución de 1 clic para actualizar el software
- Permite a los usuarios actualizar más fácilmente el software para evitar agujeros de seguridad

McAfee® WebAdvisor - Solución de protección de navegación

La próxima generación de protección de navegación que aprovecha la inteligencia de amenazas global de McAfee para proporcionar más valor y atraer positivamente a los usuarios para proteger sus actividades en línea.

- Identifica contraseñas comprometidas
 - Supervisa las contraseñas
 - Aconseja si una contraseña es una que es utilizada activamente por los hackers
- Comprueba la protección activa de antivirus y firewalls
 - Identifica si la configuración de seguridad está activada
 - Muestra la mensajería que se enciende desde el navegador
- Escanea descargas en busca de archivos peligrosos
 - Examina todos los archivos que un usuario intenta descargar desde el navegador
 - Muestra mensajes de advertencia si una descarga no es segura
- Bloquea sitios Web peligrosos
 - Identifica si el usuario intenta entrar en sitios web riesgosos y puede bloquear el acceso a una página
 - Muestra iconos codificados por colores para indicar qué resultados de búsqueda web pueden instalar código malicioso, phishing para robar la identidad de un usuario o enviar spam
 - Realiza análisis en cada sitio y los anota con clasificaciones, advirtiendo a los usuarios de posibles fallos de seguridad
- Protege el uso de las redes sociales
 - Ayuda a identificar si los mensajes de las redes sociales de "amigos" son seguros para hacer clic
 - Bloquea el usuario de visitar sitios Web maliciosos conocidos al hacer clic en las publicaciones
 - Ayuda a los usuarios a tomar decisiones más inteligentes sobre lo que hacen clic y descargan cuando usan sitios de redes sociales
 - Impide que los usuarios propaguen contenido malicioso a sus redes sociales
 - Protege de forma proactiva a los usuarios contra sitios Web maliciosos presentando la página de bloqueo como una advertencia de que hacer clic les conducirá a un sitio de riesgo conocido

McAfee QuickClean

- Elimina las cookies innecesarias y los archivos temporales de Internet
- Vaciar papelera de reciclaje
- Busca y repara problemas en la clave del registro de Windows
- Limpia los archivos innecesarios del sistema que ocupa espacio valioso y ralentiza el PC
- Soluciona problemas de forma segura en el registro
- Libera espacio en disco
- Mejora el tiempo de respuesta del PC

McAfee Shredder

- Destruye archivos de PC de forma segura como si nunca estuvieran allí en primer lugar
- Elimine manualmente documentos confidenciales como archivos de impuestos y copias de pasaportes
- Impide que un hacker pueda recuperar y restaurar los archivos que el usuario ha elegido para triturar

Anti-spam

- Filtra los mensajes peligrosos que contienen enlaces incorrectos y archivos adjuntos (es decir, troyanos, phishing)
- Pone en cuarentena mensajes de direcciones IP sospechosas
- Detiene el molesto correo basura que llega a la bandeja de entrada
- Ayuda a mantener correos electrónicos peligrosos fuera de la bandeja de entrada
- Funciona con el cliente de correo electrónico favorito del usuario (como Outlook, Thunderbird, y IncrediMail)

Filelock

- Protege con contraseña y cifra los archivos almacenados localmente en el dispositivo utilizando cifrado AES de 256 bits
- Bloqueos automáticos se activan en archivos abiertos que están cifrados cuando se activa el protector de pantalla, o el equipo ha estado inactivo durante una cantidad de tiempo designada (timeout)
- Impide el acceso no autorizado a archivos
- Garantiza que los datos almacenados en McAfee Vault no se puedan leer sin la contraseña del archivo si el dispositivo se pierde o se lo roban
- Oculta los archivos en el disco duro para que no se vean si alguien intenta acceder remotamente al dispositivo

TrueKey

- Guarda automáticamente las contraseñas mientras el usuario navega en la web
- Rellena las contraseñas y los registros al instante

- Los datos se sincronizan automáticamente entre plataformas, navegadores y dispositivos
- Genera contraseñas seguras con un solo clic
- Elimina la molestia de recordar todas las contraseñas diferentes
- Proporciona un lugar seguro para almacenar contraseñas utilizando el cifrado más potente disponible
- Ayuda a prevenir el acceso no autorizado a los datos verificando al usuario con autenticación multifactor

Requisitos del sistema

Sistema operativo:

- Microsoft Windows 10, 8.1, 8 y 7 (32 y 64 bits)

Se requiere conexión a Internet

- Se recomienda una conexión de alta velocidad

Navegadores soportados:

- Internet Explorer 10 o posterior
- Firefox
- Google Chrome

Hardware:

- 2 GB de RAM para Windows 7 y superior
- 500 MB de espacio libre en disco
- Procesador de 1 GHz

Programas de correo electrónico admitidos para antispam:

- POP3 — Windows Mail, Outlook, Netscape, IncrediMail, Thunderbird, Becky, Shuriken
- MAPI: Outlook
- Web: MSN/Hotmail o cuenta de correo electrónico con acceso IMAP/POP3

Necesario para la barra de herramientas antispam:

- Microsoft Outlook 2007, 2013, 2016
- Thunderbird 38.0 +
- McAfee Anti-Spam también admite otros clientes de correo electrónico POP3 (sin SSL) y cuentas web

SOLUCIÓN DE SEGURIDAD DE TECNOLOGÍA MAC

McAfee Internet Security para Mac - el componente de Mac de McAfee Multi Access – proporciona una protección esencial y galardonada para ordenadores Mac. Protege las Macs de amenazas en línea: asegura la navegación en redes sociales, descarga y compras en línea. Salvaguarda su conexión Wi-Fi y ayuda a los usuarios a tomar decisiones más inteligentes sobre donde hacen clic cuando están en línea. Proporciona protección antivirus esencial, ayuda a detener a los hackers y protege contra aplicaciones maliciosas y no certificadas.

McAfee Active Protection™

Tipos de malware que McAfee protege contra:

- Virus
- Troyanos
- Spyware
- Rootkits
- Gusanos (Worms)
- Registradores de claves (Key loggers)

Ventajas

- Analiza el malware que se sabe que interfiere con las instalaciones del producto
- Autentica en tiempo real para determinar si una aplicación es una amenaza
- Pone en cuarentena y elimina las amenazas en tiempo real
- Mantiene las Macs corriendo y libre de amenazas
- Actualización automática de las últimas firmas de virus para una protección actualizada

NetGuard

- Supervisa el tráfico tanto dentro como fuera de Mac
- Ayuda a detener la transferencia de datos a destinos no seguros
- Niega que personas y programas no autorizados obtengan acceso a la red y Mac
- Personaliza las reglas y la configuración del firewall
- Ayuda a impedir que los hackers accedan a Mac
- Impide que Mac propague malware y spam
- Salvaguarda información confidencial como nombres de cuenta y contraseñas

Navegación web más segura

- Evite sitios web riesgosos
- Evitar descargas peligrosas

Protección de aplicaciones

- Identifica las aplicaciones de software que no están autorizadas por, o no están firmadas con certificados de Apple

- Ajustes personalizables para el usuario (ejemplo: restringir el acceso a la red)
- Bloquea la ejecución de aplicaciones si no cumplen los criterios de seguridad
- Ayuda a garantizar que su Mac está a salvo de aplicaciones malas que podrían comprometer la función y la privacidad del usuario, así como su identidad

Requisitos del sistema

Sistema operativo:

- Mac OS X 10.11 o posterior

Hardware:

- 500 MB de espacio libre en disco
- Procesador de 1 GHz

Se requiere conexión a Internet

- Se recomienda una conexión de alta velocidad

Navegadores soportados para anti-phishing:

- Internet Explorer 10.0 o posterior
- Firefox
- Google Chrome
- Safari (solo para Mac y iOS)

SOLUCIÓN DE SEGURIDAD PARA ANDROID

McAfee Mobile Security para Android – el componente de teléfonos y tabletas Android de McAfee Multi Access – proporciona seguridad, privacidad y protecciones antirrobo mientras optimiza el rendimiento y la productividad del dispositivo. Ofrece a los usuarios la tranquilidad de que siempre están protegidos de las actividades de malware que pueden poner en peligro su dispositivo o datos. Permite a los usuarios comprar y navegar de forma más segura y conectarse con confianza a cualquier red Wi-Fi.

Consola de Muti dispositivos (Cross-device Console)

Los usuarios pueden administrar y extender su suscripción de MMA y comprobar el estado de seguridad de todos los dispositivos protegidos directamente desde MMS en el móvil.

Especificaciones técnicas:

Sistema operativo

- Aplicación McAfee Mobile Security: compatible con Android 4.1 + (Android 6.0 Marshmallow incluido)
- McAfee Mobile Security en Android Wear: compatible con smartphones que se ejecutan en Android 4.4 + (Android 6.0 Marshmallow incluido) y McAfee Mobile Security 4.5 o posterior y Google Android 5.0 o 5.1 en el reloj Android Wear.

Se requiere conexión a Internet

- Se recomienda una conexión de alta velocidad

Navegadores soportados:

- Firefox 30 o superior
- Safari 6.1 o superior
- Chrome

SOLUCIÓN DE SEGURIDAD PARA IOS

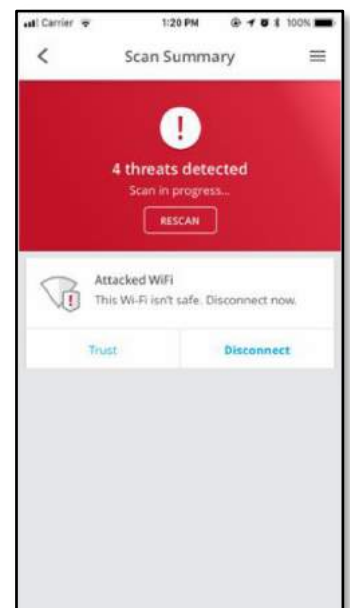
McAfee Mobile Security para iOS - la parte de protección de dispositivos iOS de McAfee Multi Access – proporciona seguridad, privacidad y protección antirrobo, incluyendo seguridad Wi-Fi, comprobación del sistema y soporte para Wearables.

Seguridad Wi-Fi

- Protege a los usuarios de las amenazas de red y avisa a los usuarios cuando una red no es segura
- Desconecte y notifique automáticamente si se detecta un ataque
- Los usuarios pueden indicar a qué conexiones siempre se pueden conectar y cuáles deben estar siempre desconectadas

Navegación web más segura

- Evite sitios web riesgosos



- Prevenga descargas peligrosas

Comprobación del sistema

- Detecte vulnerabilidades y avise a los usuarios
- Identifique si el dispositivo está desbloqueado, protegido con contraseña o manipulado

Bóveda de medios segura

- Restringe el acceso a fotos y vídeos al compartir su iPhone y iPad con otros usuarios, almacenándolos en un lugar seguro al que solo se puede acceder con un PIN
- Proporciona un nivel adicional de protección para fotos y vídeos en caso de pérdida o robo del dispositivo
- Copia de los archivos de Vault fácilmente en iCloud

Localización y alarma remota

- Los usuarios pueden activar una alarma para localizar su dispositivo perdido o robado, incluso cuando está silenciado
- Localice un iPhone o iPad en el mapa utilizando el portal web de administración remota
- Mejora las posibilidades de encontrar el dispositivo incluso cuando la batería está muerta

Foto Alerta (Thief Cam)

- Atrapa intrusos al tomar una foto en silencio después de 3 entradas de PIN de Vault incorrectas consecutivas
- Envía un correo electrónico al propietario del dispositivo/cuenta que contiene la foto de la persona que sostiene el dispositivo perdido más la ubicación del dispositivo y la hora

Copia de respaldo, restauración y borrado

- Copia los contactos de forma automática o remota en la nube de McAfee para después restaurarlos en iOS u otra plataforma móvil
- Limpie los contactos de forma remota desde un navegador Si su dispositivo ha caído en las manos equivocadas

Soporte para Wearables

- Amplía la seguridad móvil al Apple Watch
- El usuario puede activar la alarma desde el reloj para encontrar su iPhone
- Opción para añadir un indicador de batería del iPhone a la esfera del reloj

Especificaciones técnicas:

Tipo de dispositivo y modelo

- iPhone 3GS, iPhone 4 y iPhone 4S
- iPhone 5 y 5s
- iPhone 6, 6s, 6+ y 6s+

- iPad 1, iPad 2 y iPad 3
- iPad mini

Conexión a Internet

- Se recomienda una conexión de alta velocidad.


PASOS DE DESCARGA E INSTALACIÓN

El panel de administración en línea "mi cuenta" permite a los usuarios descargar la protección en el dispositivo o enviar un enlace de descarga a otros dispositivos a través de un correo electrónico o SMS.

PASOS PARA INSTALAR EN WINDOWS PC

Paso 1: Asegúrese de que Windows está actualizado

Esta acción evita problemas con el software de McAfee durante y después de la instalación.

1. Haga clic en el botón **Inicio**  en la esquina inferior izquierda del escritorio de Windows.
2. En el cuadro de búsqueda:
 - a. Escriba **Windows Update**.
 - b. Pulse INTRO.
3. Haga clic en **Buscar actualizaciones**.
4. Siga las indicaciones. Windows descargará y aplicará todas las actualizaciones importantes

Paso 2: Desinstale cualquier software de seguridad existente

Quite todos los productos de seguridad instalados (antivirus, firewalls, etc.) para evitar conflictos. Lo mismo es aplicable a software de McAfee antiguo.

Paso 3: Ejecute la herramienta de desinstalación McAfee Consumer Product Removal (MCPR)

Si ha tenido alguna vez un producto de McAfee instalado en su equipo, se recomienda descargar y ejecutar McAfee Consumer Product Removal (MCPR) para limpiar el equipo de todos los archivos antiguos.

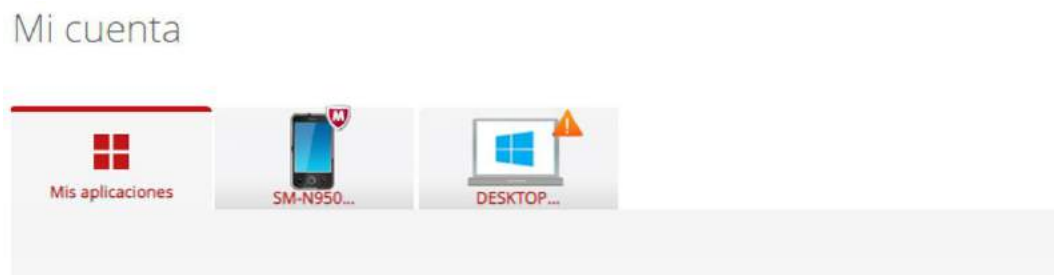
Tras completar estos pasos, el equipo está preparado para instalar el software de McAfee.

Paso 4: Verifique los requerimientos mínimos



Paso 6: Gestión de dispositivos

En caso de tener instalados otros dispositivos, estos se mostrarán en la sección de mi cuenta:



Paso 7: Descarga

Seleccione PC



Protege todos sus dispositivos. Equipos PC. Equipos Mac. Smartphones. Tablets. Seguridad Multidispositivos los cubre todos (incluido con la suscripción). Descárguelo aquí o envíe el vínculo a otro dispositivo.

Puede enviar un link de descarga a un dispositivo o PC diferente dando clic en enviar vínculo



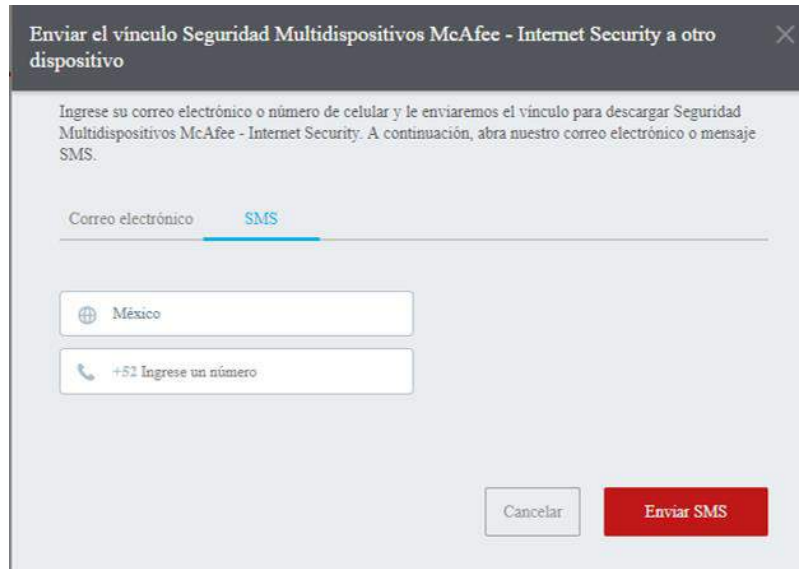
Opción 1: Ingrese la dirección de correo y de clic en Enviar correo electrónico

Enviar el vínculo Seguridad Multidispositivos McAfee - Internet Security a otro dispositivo

Ingrese su correo electrónico o número de celular y le enviaremos el vínculo para descargar Seguridad Multidispositivos McAfee - Internet Security. A continuación, abra nuestro correo electrónico o mensaje SMS.

Correo electrónico SMS

Opción 2: Ingrese su número de teléfono para enviarle un SMS con el vínculo de instalación



Enviar el vínculo Seguridad Multidispositivos McAfee - Internet Security a otro dispositivo

Ingrese su correo electrónico o número de celular y le enviaremos el vínculo para descargar Seguridad Multidispositivos McAfee - Internet Security. A continuación, abra nuestro correo electrónico o mensaje SMS.

Correo electrónico **SMS**

México

+52 Ingrese un número

Cancelar Enviar SMS

Puede descargar directamente dando clic en el botón descargar



Aparecerá el "Acuerdo de licencia", de clic en Aceptar y Descargar



Acuerdo de licencia

Lea este acuerdo de licencia detenidamente. Al hacer clic en "Aceptar" y usar el Software, confirma que acepta este acuerdo de licencia y nuestro [Aviso de privacidad](#).

[Abrir en una ventana nueva](#)

Acuerdo de licencia de McAfee

Gracias por elegir McAfee.

El presente es un acuerdo (en adelante, el "Acuerdo") entre usted y McAfee, LLC (en adelante, "McAfee", "nuestro", "nosotros" o "nos"), o según el lugar donde viva o la manera en que obtuvo el producto o servicio, uno de nuestros afiliados según se enumeran en la Sección 6. Este Acuerdo establece sus derechos y las condiciones en las que puede utilizar nuestro software y nuestros servicios (en adelante, "Software" o "Servicios"). Debe leer el documento en su totalidad, incluidos los términos vinculados, en sus todos los términos, en importantes ajustes.

He leído y acepto los términos del Acuerdo de licencia y el Aviso de privacidad.

Cancelar Aceptar y descargar

Iniciará la descarga del instalador.

Una vez descargado ejecute el instalador.



Haga clic en Si, permitir que McAfee realice cambios para proteger el equipo, deje que el instalador le guíe durante el resto del proceso.

De clic en Instalar



Espere unos minutos en que termine de instalar



Listo! La instalación finalizó con éxito



PASOS PARA INSTALAR EN MAC

Paso 1: Desinstale cualquier software de seguridad existente

Quite todos los productos de seguridad instalados (antivirus, firewalls, etc.) para evitar conflictos. Lo mismo es aplicable a software de McAfee antiguo.

Paso 2: Verifique los requerimientos mínimos



Paso 4: Gestión de dispositivos

En caso de tener instalados otros dispositivos, estos se mostrarán en la sección de mi cuenta:



Paso 5: Descarga

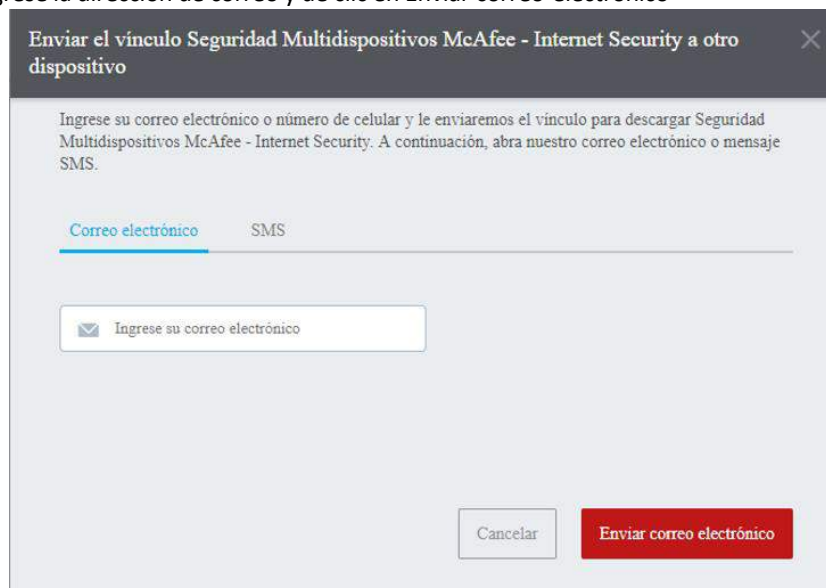
Seleccione Mac



Puede enviar un link de descarga a un dispositivo o Mac diferente dando clic en enviar vínculo



Opción 1: Ingrese la dirección de correo y de clic en Enviar correo electrónico



Opción 2: Ingrese su número de teléfono para enviarle un SMS con el vínculo de instalación

Enviar el vínculo Seguridad Multidispositivos McAfee - Internet Security a otro dispositivo

Ingrese su correo electrónico o número de celular y le enviaremos el vínculo para descargar Seguridad Multidispositivos McAfee - Internet Security. A continuación, abra nuestro correo electrónico o mensaje SMS.

Correo electrónico **SMS**

México

+52 Ingrese un número

Cancelar **Enviar SMS**

Puede descargar directamente dando clic en el botón descargar



Lea el acuerdo de licencia y seleccione “He leído y acepto el Acuerdo de licencia de McAfee”, de clic en Descargar, anote el número de serie, es posible que lo solicite más adelante.

Mi cuenta

Descargar Seguridad Multidispositivos McAfee - Internet Security for MAC

1. Lea el [Acuerdo de licencia](#) de McAfee.
 - He leído y acepto el Acuerdo de licencia de McAfee.
2. Descargue Seguridad Multidispositivos McAfee - Internet Security for MAC en este Mac.
3. Acceda a [Mi cuenta](#) y descargue Seguridad Multidispositivos para proteger sus otros dispositivos.

Imprimir

Instrucciones de descarga

Gracias por elegir este producto de McAfee.
No olvide anotar el número de serie. Puede que lo necesite para instalar McAfee Multi Access.

Número de serie: 48QHEGR5GTLDGVN

Descargar

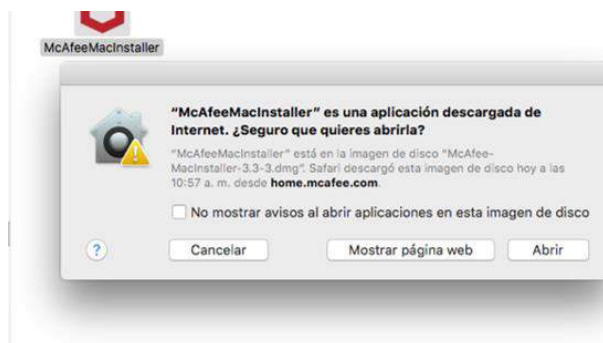
Abra el archivo DMG



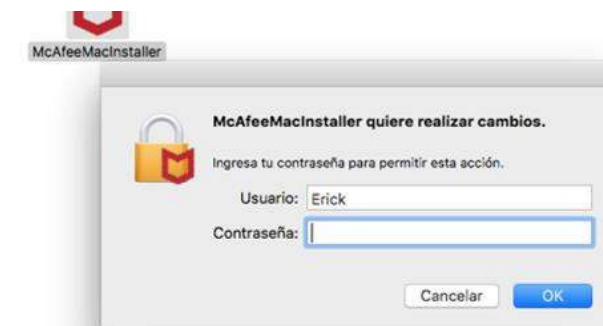
Ejecute el instalador



En caso de que pregunte si desea abrirla, dar clic en "Abrir"



Es posible que pregunte su contraseña del equipo para instalar la aplicación



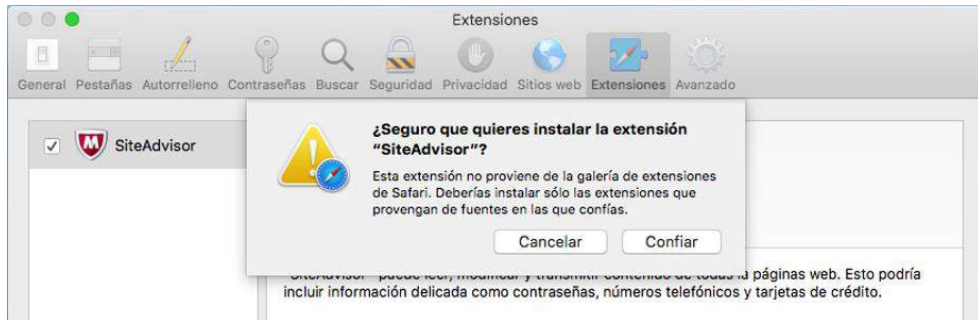
Ingrese el número de serie que le llegó en su correo con el link de descarga o que apareció en la página de descarga



Comenzará la instalación de la solución para Mac.



Solicitará la confirmación de la instalación de la extensión SiteAdvisor



De clic en **Finalizar** para terminar el proceso de instalación de su solución de protección para Mac.




PASOS PARA INSTALAR EN ANDROID

Paso 1: Desinstale cualquier software de seguridad existente

Quite todos los productos de seguridad instalados (antivirus, firewalls, etc.) para evitar conflictos. Lo mismo es aplicable a software de McAfee antiguo.

Paso 2: Verifique los requerimientos mínimos



The screenshot displays the McAfee user interface. At the top left is the McAfee logo with the tagline "Together is power.". On the top right, there are links for "Mi cuenta" and "Suscripciones", and a welcome message "(Bienvenido)". Below the logo, the page title "Mi cuenta" is visible. A navigation menu includes "Mis aplicaciones". The main content area features a card for "Seguridad Multidispositivos mediante Infrinitum". This card includes a device icon with a plus sign, a dropdown menu currently set to "PC", and the heading "Protege todos sus dispositivos". The text below explains that the service covers PC, Mac, smartphones, and tablets. It provides a link to download the software and a button labeled "ENVIAR VÍNCULO". At the bottom of the card, it shows "Licencias: 0 de 5 en uso".

Paso 4: Gestión de dispositivos

En caso de tener instalados otros dispositivos, estos se mostrarán en la sección de mi cuenta:



Paso 5: Descarga

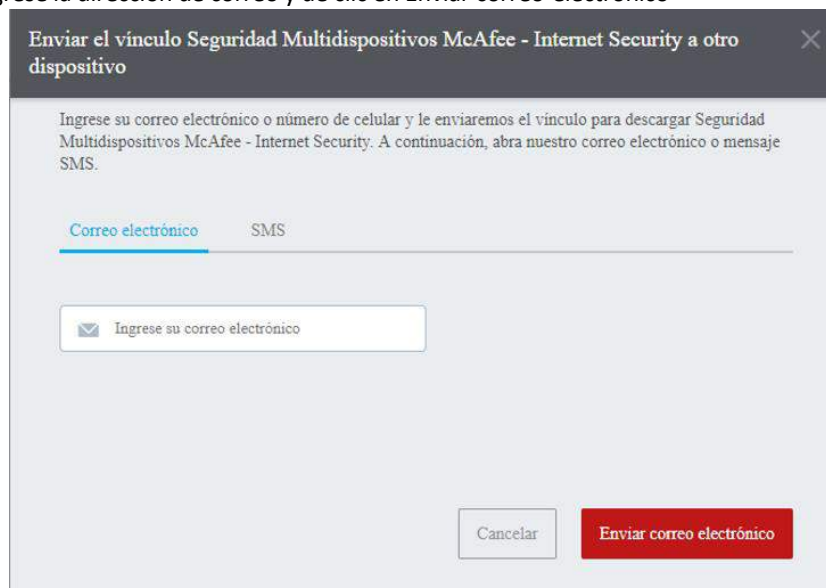
Seleccione Móvil



Puede enviar un link de descarga a un dispositivo o Móvil diferente dando clic en enviar vínculo



Opción 1: Ingrese la dirección de correo y de clic en Enviar correo electrónico



Opción 2: Ingrese su número de teléfono para enviarle un SMS con el vínculo de instalación

Enviar el vínculo Seguridad Multidispositivos McAfee - Internet Security a otro dispositivo

Ingrese su correo electrónico o número de celular y le enviaremos el vínculo para descargar Seguridad Multidispositivos McAfee - Internet Security. A continuación, abra nuestro correo electrónico o mensaje SMS.

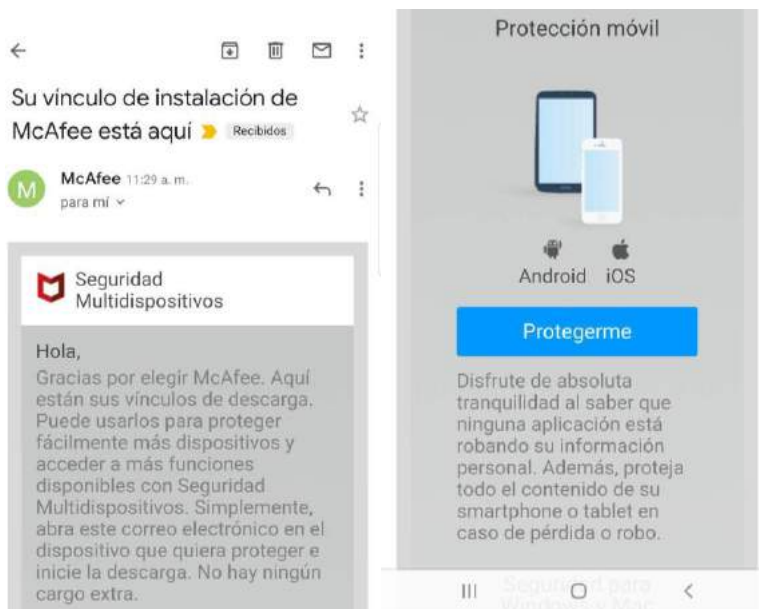
Correo electrónico **SMS**

+ México

+52 Ingrese un número

Cancelar Enviar SMS

Recibirá su vínculo de instalación personalizado, de clic en protegerme



Se mostrará el código de activación, guárdelo, probablemente se lo solicite más adelante, de clic en descargar



De clic en instalar



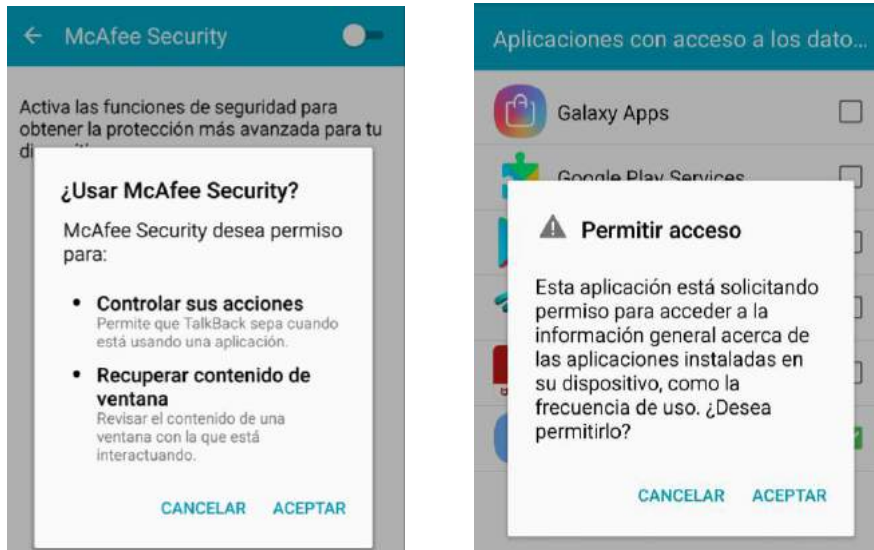
Se iniciará la descarga desde Google Play y se instalará en su dispositivo.

Configuración



Configuración en curso...

Una vez instalado, es posible que le solicite confirmar los siguientes permisos, de clic en aceptar.



Su solución de seguridad móvil para Android se ha instalado con éxito.



PASOS PARA INSTALAR EN IOS

Paso 1: Desinstale cualquier software de seguridad existente

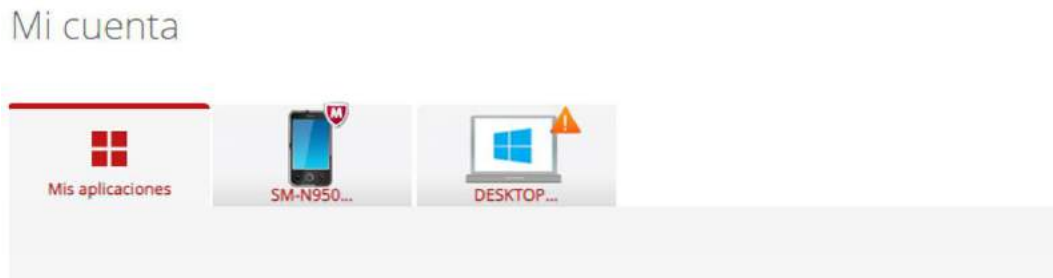
Quite todos los productos de seguridad instalados (antivirus, firewalls, etc.) para evitar conflictos. Lo mismo es aplicable a software de McAfee antiguo.

Paso 2: Verifique los requerimientos mínimos



Paso 4: Gestión de dispositivos

En caso de tener instalados otros dispositivos, estos se mostrarán en la sección de mi cuenta:



Paso 5: Descarga

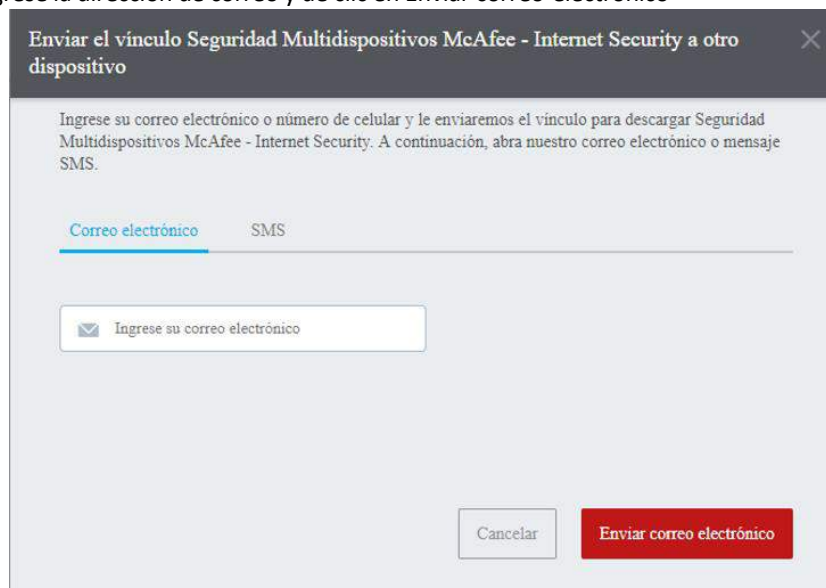
Seleccione Móvil



Puede enviar un link de descarga a un dispositivo o Móvil diferente dando clic en enviar vínculo



Opción 1: Ingrese la dirección de correo y de clic en Enviar correo electrónico



Opción 2: Ingrese su número de teléfono para enviarle un SMS con el vínculo de instalación

Enviar el vínculo Seguridad Multidispositivos McAfee - Internet Security a otro dispositivo

Ingrese su correo electrónico o número de celular y le enviaremos el vínculo para descargar Seguridad Multidispositivos McAfee - Internet Security. A continuación, abra nuestro correo electrónico o mensaje SMS.

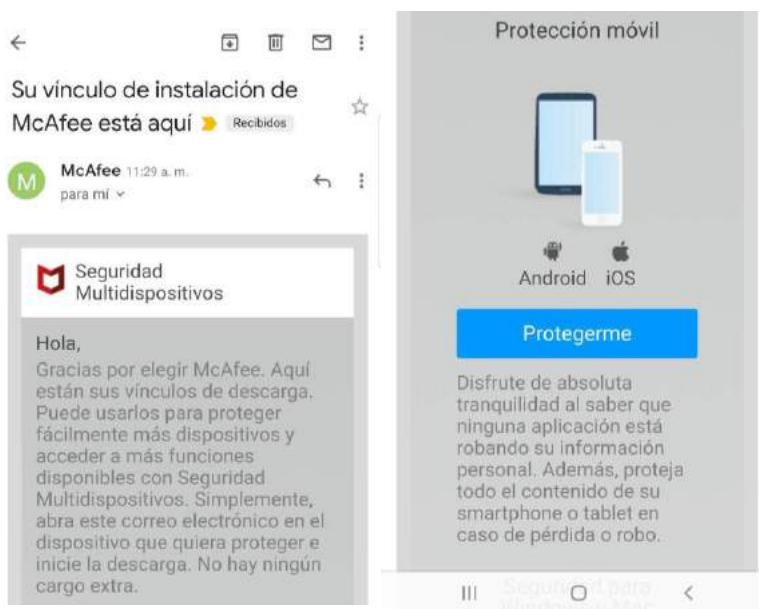
Correo electrónico **SMS**

México

+52 Ingrese un número

Cancelar Enviar SMS

Recibirá su vínculo de instalación personalizado, de clic en protegerme



Se mostrará el código de activación, guárdelo, probablemente se lo solicite más adelante, de clic en descargar y siga las instrucciones en pantalla.

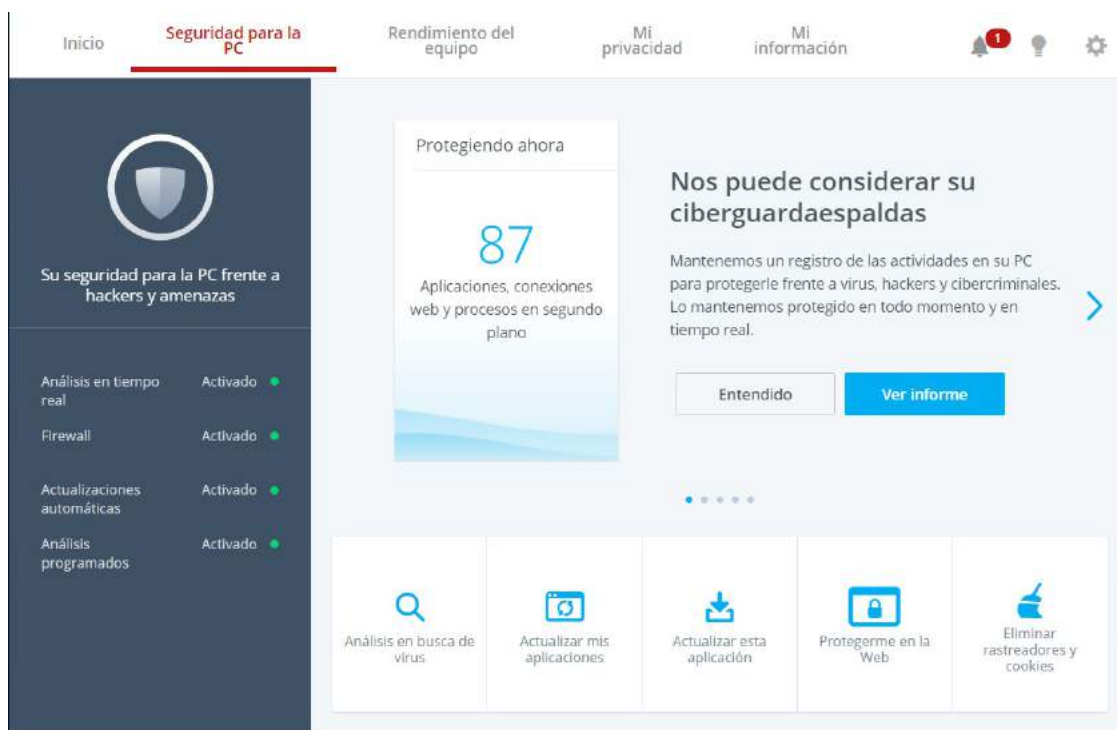
GUÍA DE USO

Una vez activados sus productos, les mostraremos ahora el Uso y las funciones de la seguridad que están incluidos en cada uno de los dispositivos.

EXPERIENCIA DE USO EN WINDOWS PC

SEGURIDAD PARA LA PC

Utilice estas funciones de protección para mantener su equipo seguro frente a virus y otras amenazas online, impedir que los hackers roben sus datos personales y evitar que los sitios web le sigan el rastro en Internet. Para asegurarse de que su equipo esté siempre protegido y funcione correctamente, también puede obtener actualizaciones de McAfee y actualizar su sistema operativo Windows y otras aplicaciones con parches de seguridad esenciales. En la página PC Security, puede instalar la protección web de McAfee para obtener calificaciones de sitios web y averiguar qué sitios web son seguros.



Antivirus y antispyware

Las funciones antivirus y antispyware ofrecen protección continua contra virus, troyanos, gusanos y spyware. Antivirus y Antispyware mantienen el equipo siempre protegido mediante análisis en tiempo real y permiten elegir entre una amplia variedad de opciones de análisis.

Protección antivirus exhaustiva

Antivirus y Antispyware protegen su equipo frente a las últimas amenazas de seguridad, incluidos virus, troyanos, rootkits, bots, spyware y adware.

Reparaciones automáticas

McAfee detecta y neutraliza la mayoría de las amenazas de seguridad de forma automática

Protección de correo electrónico

McAfee realiza análisis automáticamente en busca de actividad de virus en el correo electrónico y en los adjuntos que envía y recibe

Análisis personalizados, completos y rápidos

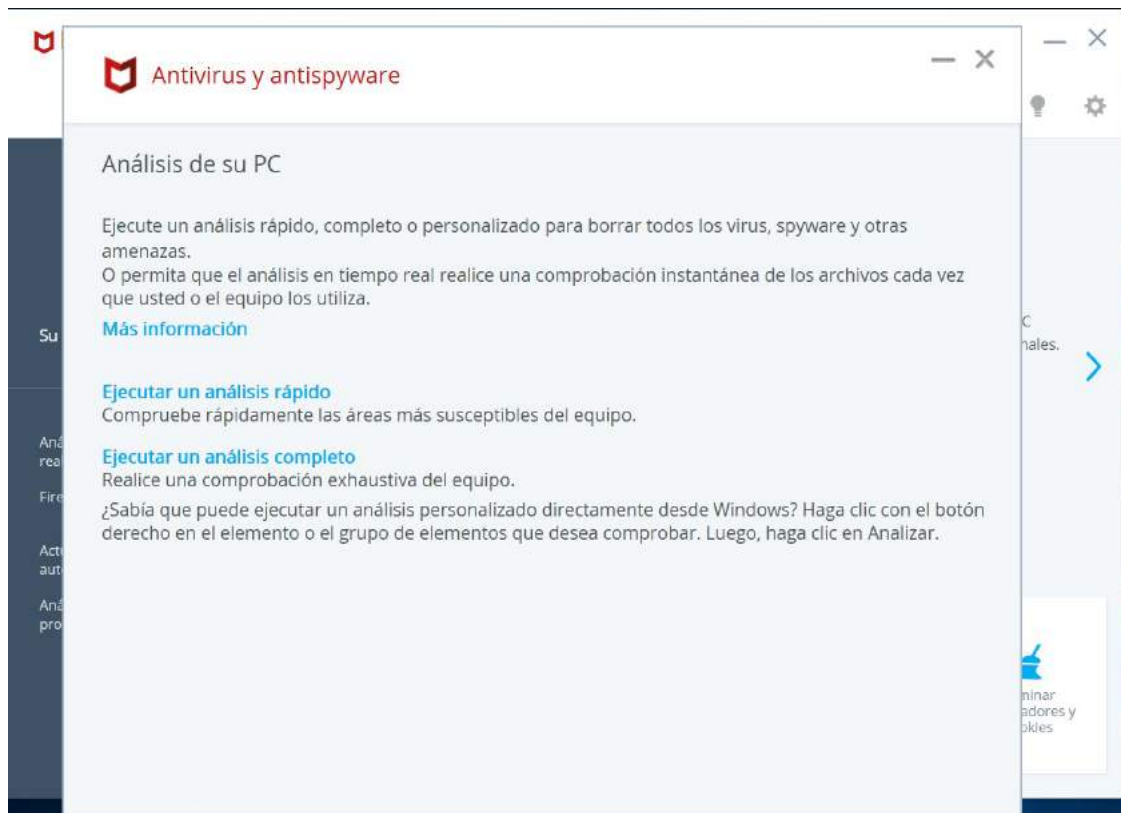
McAfee ofrece diferentes tipos de análisis para satisfacer sus necesidades de seguridad y le permite decidir su nivel de exhaustividad. Puede comprobar todas las unidades y carpetas de su equipo, o un solo archivo del escritorio.

Protección de acceso

Proteja los servicios, registros y archivos de McAfee más importantes contra el malware que ataca el software antivirus.

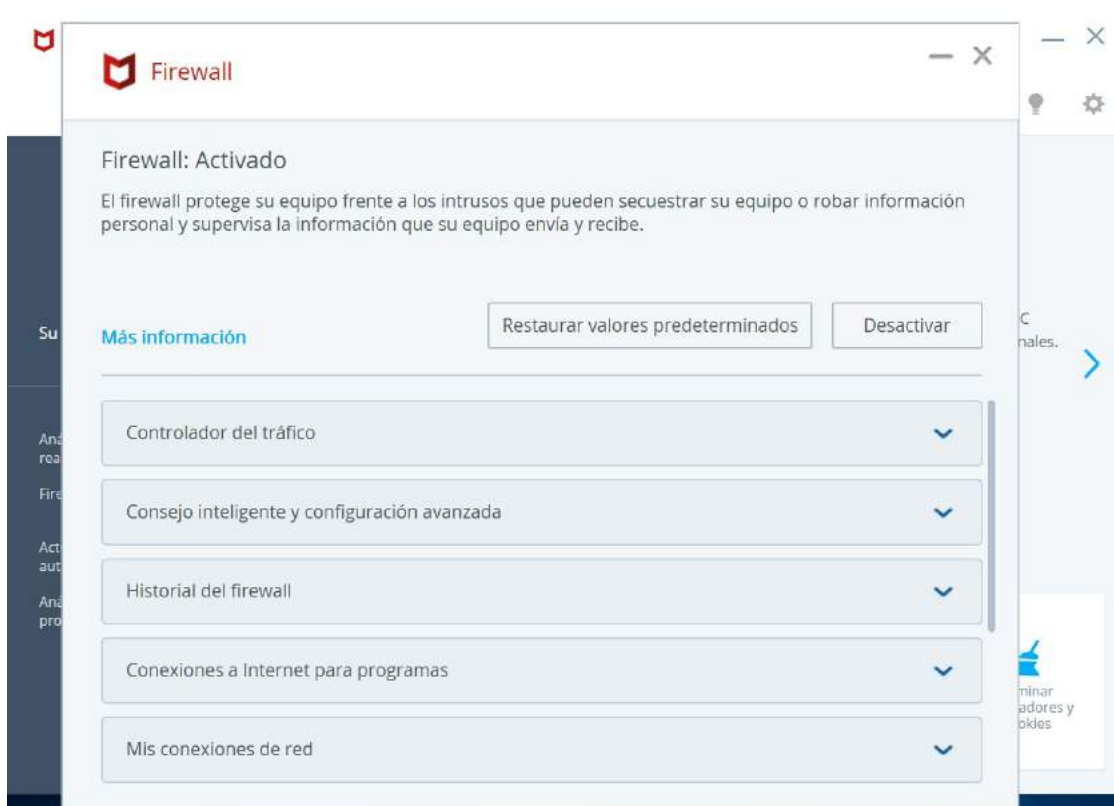
Análisis planificados

Los análisis planificados comprueban el equipo en busca de virus y otras amenazas con regularidad, y garantizan que siempre esté en buen estado. De forma predeterminada, McAfee lleva a cabo un análisis planificado una vez a la semana, pero puede modificar el programa



PERSONAL FIREWALL

Personal Firewall actúa como una barrera defensiva entre Internet y el equipo, lo que le permite controlar tanto lo que entra como lo que sale. Las funciones de Personal Firewall supervisan el tráfico de Internet en busca de actividad sospechosa y le permiten controlar detenidamente la información enviada a su dispositivo y desde este. Puede personalizar la configuración para proporcionar protección eficaz sin interrumpir sus actividades.



Niveles de protección estándar y personalizada

Protégase frente a las intrusiones y actividades sospechosas mediante la configuración predeterminada de Personal Firewall o personalice las opciones de protección que más le convengan.

Consejo inteligente

Reciba recomendaciones que le ayudarán a decidir si debe permitir el acceso a Internet de los programas y confiar en el tráfico de la red. También puede definir las recomendaciones incluidas en Consejo inteligente para que se apliquen de forma automática.

Administración del acceso a Internet de los programas

Defina permisos para programas para determinar cuáles pueden acceder a Internet y el tipo de acceso que tienen. Puede permitir que los programas tengan acceso saliente y entrante, solo saliente o ningún acceso.

Protección para juegos

Oculte las alertas al iniciar cualquier programa en pantalla completa. Al salir, comenzará a recibir alertas informativas de nuevo.

Protección de inicio de dispositivos

Comience a proteger su dispositivo frente a intentos de intrusión, programas no deseados y tráfico de red tan pronto como Windows se inicie.

Control de puertos de servicios del sistema

Un puerto de servicios del sistema abierto puede hacer que su dispositivo sea vulnerable a las amenazas de seguridad de Internet, pero Personal Firewall le ofrece las herramientas que necesita para administrar con seguridad los puertos de servicios del sistema que algunos programas requieren.

Gestión de conexiones de dispositivo

Permita o bloquee las conexiones remotas para mantener el control sobre la información que viaja entre su dispositivo y otros dispositivos.

Integración de la información de HackerWatch

Rastree los patrones globales de intrusión y piratería informática a través del sitio Web de HackerWatch. HackerWatch proporciona información de seguridad actual acerca de los programas del dispositivo, así como eventos de seguridad global y estadísticas de puerto de Internet.

Bloqueo de Personal Firewall

Bloquee de manera instantánea todo el tráfico de Internet entrante y saliente cuando dude de que exista una vulnerabilidad o ataque a su seguridad o sepa que existen.

Protección de datos personales

Detecte y bloquee aplicaciones potencialmente maliciosas para evitar que envíen sus datos personales a través de Internet.

Registro de eventos

Rastree los eventos de intrusión, eventos salientes y eventos entrantes recientes para ver quién ha accedido o intentado acceder a su dispositivo.

Prevención de intrusiones

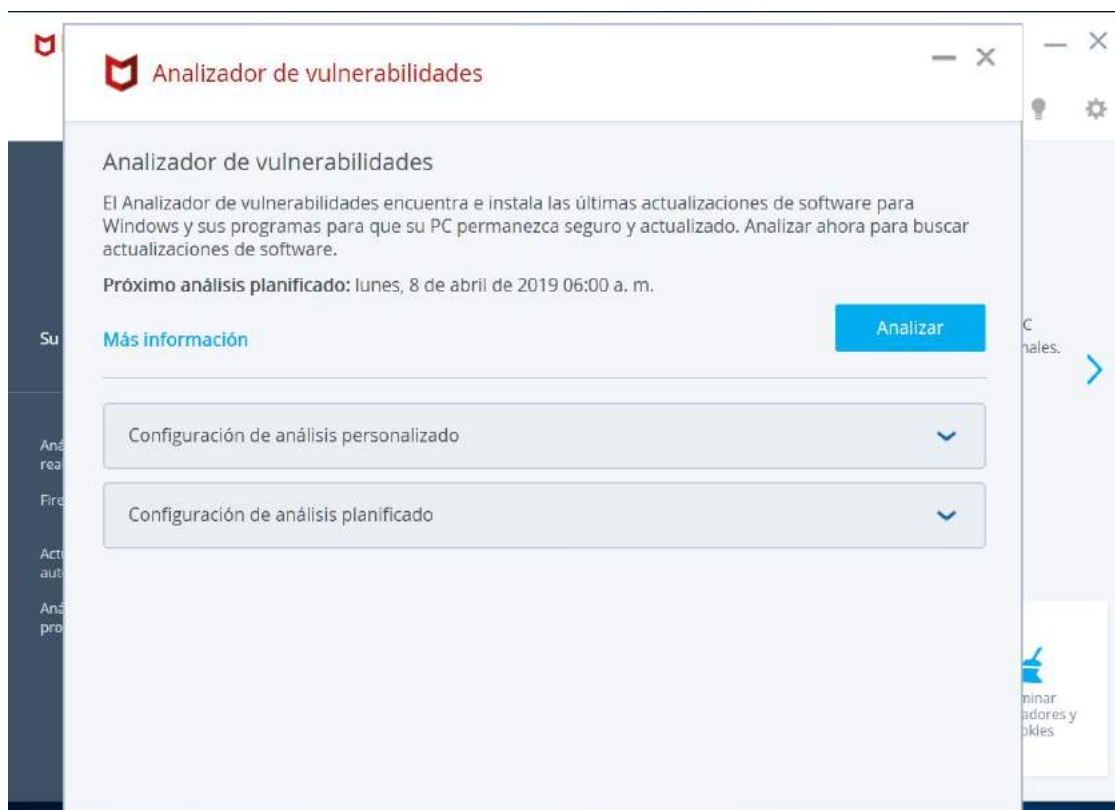
Impida que se acceda a su dispositivo y que se manipule en contra de su voluntad. Personal Firewall bloquea elementos que presentan las características de un ataque o de un intento de piratería.

Análisis del tráfico sofisticado

Compruebe las conexiones de programas y el tráfico entrante y saliente a Internet, incluidas aquellas que están a la espera de conexiones abiertas. Esto le permite administrar programas vulnerables a las intrusiones

ANALIZADOR DE VULNERABILIDADES

Si su sistema operativo Windows o cualquiera de sus programas no están actualizados, su PC puede ser vulnerable a amenazas de seguridad que comprometan tanto el PC como sus datos personales. El Analizador de vulnerabilidades encuentra e instala las últimas actualizaciones para Windows y sus programas para que su PC permanezca seguro y actualizado.



Con el Analizador de vulnerabilidades, ya no tendrá que esperar para que se le notifique cuando está disponible una actualización de Windows o de un programa. El Analizador de vulnerabilidades las encuentra primero y las instala.

Funciona así:

1. El Analizador de vulnerabilidades comprueba si hay actualizaciones de software para los archivos y programas de Windows instalados.
2. Entonces proporciona un informe de análisis detallado que muestra el número de actualizaciones encontradas y una descripción de cada actualización. Si se encuentra una actualización para un programa instalado, el Analizador de vulnerabilidades muestra el indicador de gravedad de los riesgos (bajo, medio o alto) para la versión instalada.
3. Dependiendo del tipo de análisis que ejecute, el Analizador de vulnerabilidades puede instalar las actualizaciones automáticamente o usted puede seleccionar las que desea instalar.

4. Por último, el Analizador de vulnerabilidades le proporciona un resumen de las actualizaciones instaladas o incompletas y le comunica si necesita instalar actualizaciones adicionales

Analizador de vulnerabilidades



Se han encontrado actualizaciones **0** El Analizador de vulnerabilidades no ha encontrado nuevas actualizaciones.
Próximo análisis planificado: lunes, 8 de abril de 2019 06:00 a. m.

ACTUALIZACIONES DE LA PROTECCIÓN

Asegúrese de que su PC siempre esté protegido frente a las últimas amenazas manteniendo el software de McAfee actualizado.

La mejor forma de proteger los datos de su PC y la navegación en la Web es instalar las actualizaciones de protección de McAfee más actuales.

En cualquier momento, un nuevo virus, un pirata informático o una amenaza online puede poner en peligro su PC y sus datos. Las actualizaciones de protección protegen su PC de nuevos virus, troyanos, spyware y otras amenazas, a la vez que ofrece las últimas mejoras en las funciones para que el software de McAfee siga funcionando sin problemas. Su protección frente a spyware y virus, firewall y otras tecnologías de protección integradas funcionan conjuntamente para luchar contra los ataques online avanzados de la actualidad.

Aunque la configuración de actualizaciones automáticas esté activada, puede comprobar si existen actualizaciones en cualquier momento.

1. Abra la página Actualizaciones.
¿Cómo?
 - a. En la parte superior izquierda de la página Inicio, haga clic en la ficha PC Security.
 - b. Haga clic en Actualizar esta aplicación.
2. Haga clic en Buscar actualizaciones.



Actualizaciones de

✓ Actualizaciones: **Actualizadas**

Última actualización: 01:57 p. m.
Próxima actualización: 06:26 p. m.

Buscar actualizaciones
Consiga protección frente a las nuevas amenazas antes de la siguiente actualización planificada.

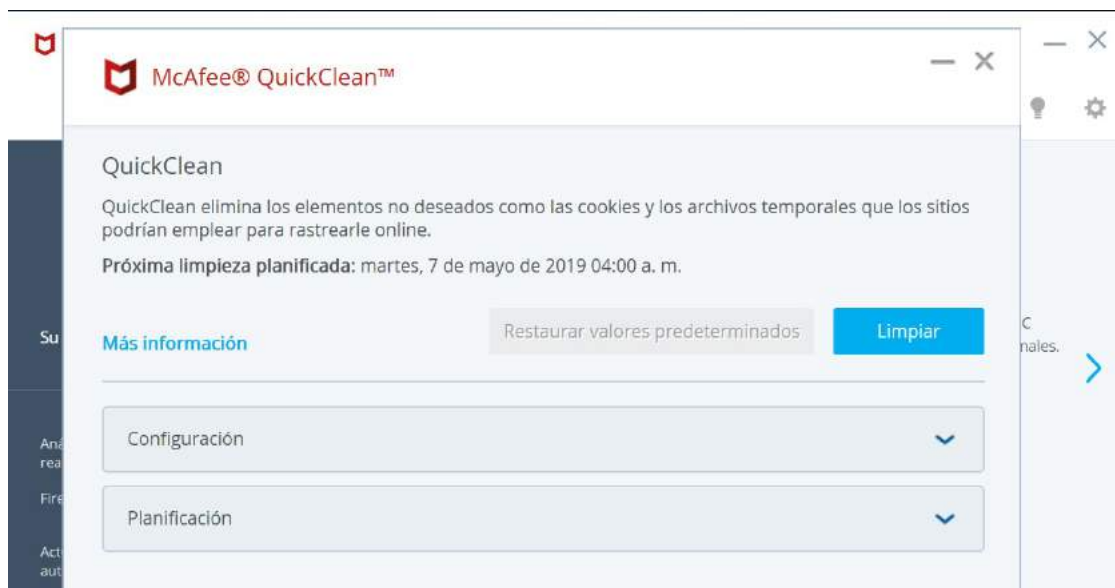
Actualizar configuración
Decida cómo desea obtener sus actualizaciones de McAfee.

Actualizaciones. >

HERRAMIENTA MCAFEE QUICKCLEAN

La herramienta McAfee QuickClean elimina archivos innecesarios, lo que evita que los sitios le rastreen online

Puede ejecutar esta herramienta para evitar que los sitios le rastreen online, o programarla para que limpie el dispositivo automáticamente.



Esta herramienta limpia los archivos y carpetas que especifique, como la Papelera de reciclaje, archivos temporales, accesos directos, fragmentos de archivo perdidos, archivos de registro, archivos en caché, cookies del navegador, de Silverlight y de flash, archivos del historial de Windows, correos electrónicos enviados y borrados, archivos de imagen de memoria, archivos de informes de problemas y archivos antiguos de Active-X.

Utilice la herramienta McAfee QuickClean para evitar que los sitios puedan rastrearle online.

Proteja su privacidad

Elimine las cookies y los archivos temporales que los sitios podrían emplear para rastrearle online.

Rendimiento mejorado del dispositivo

Elimine los archivos innecesarios con seguridad y eficacia. Así aumentará el espacio de la unidad de disco duro y mejorará el rendimiento general del dispositivo.

Actualización automática

Programa una limpieza automática regular del dispositivo.

Limpieza en segundo plano

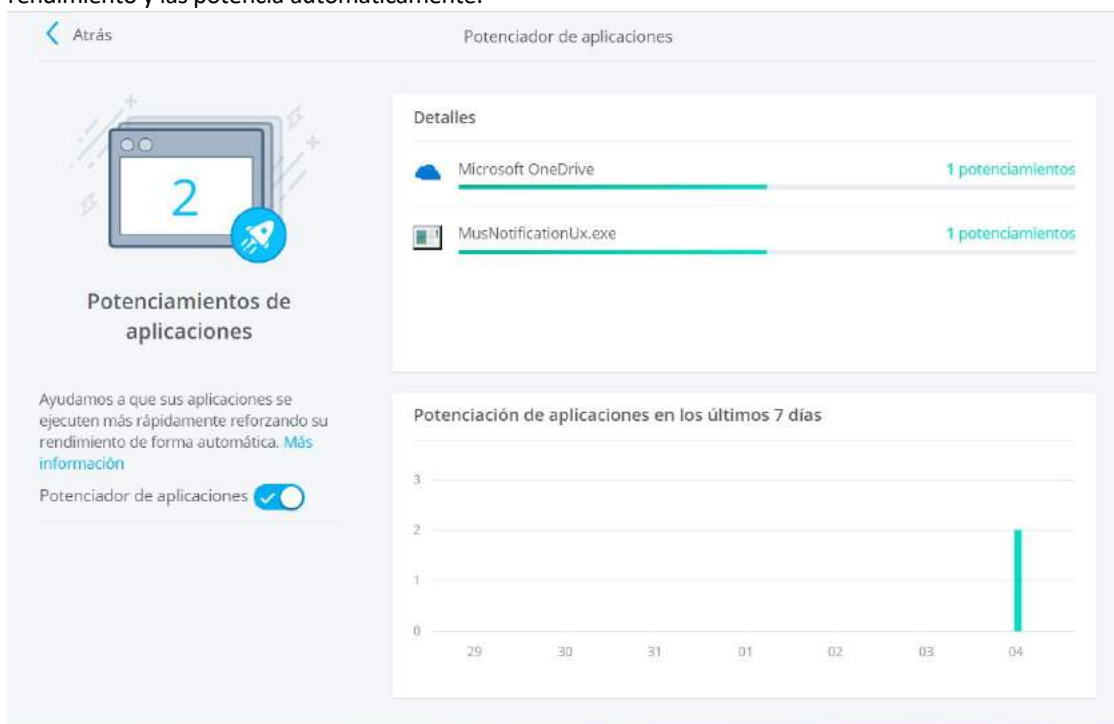
Siga utilizando el dispositivo mientras la herramienta McAfee QuickClean elimina los archivos innecesarios en segundo plano

RENDIMIENTO DEL EQUIPO

Use estas funciones de rendimiento para ahorrar tiempo acelerando sus aplicaciones, navegar por Internet a más velocidad y ayudarle a ahorrar tanto datos como batería.

Potenciador de Aplicaciones (solo para Windows 10)

El Potenciador de aplicaciones detecta las aplicaciones a las que se puede ofrecer un mayor rendimiento y las potencia automáticamente.



El Potenciador de aplicaciones ayuda a su equipo a ejecutar varias aplicaciones a la vez de manera más eficiente. Identificamos qué aplicaciones usa y cuáles se están ejecutando en primer y segundo plano, y le damos recursos adicionales a las aplicaciones que necesita ejecutar más rápido. El Potenciador de aplicaciones le ayuda a acelerar sus aplicaciones de dos maneras.

Cargar las aplicaciones más rápido

El Potenciador de aplicaciones mantiene una lista de las aplicaciones más usadas, como las aplicaciones de Microsoft Office, los navegadores y los editores de foto o vídeo. Cuando abra una de estas aplicaciones, el Potenciador de aplicaciones le ayudará a abrirla o cargarla más rápido al otorgarle recursos de procesamiento adicionales. Nuestras pruebas en laboratorio mostraron un 6 % de reducción del tiempo de carga.

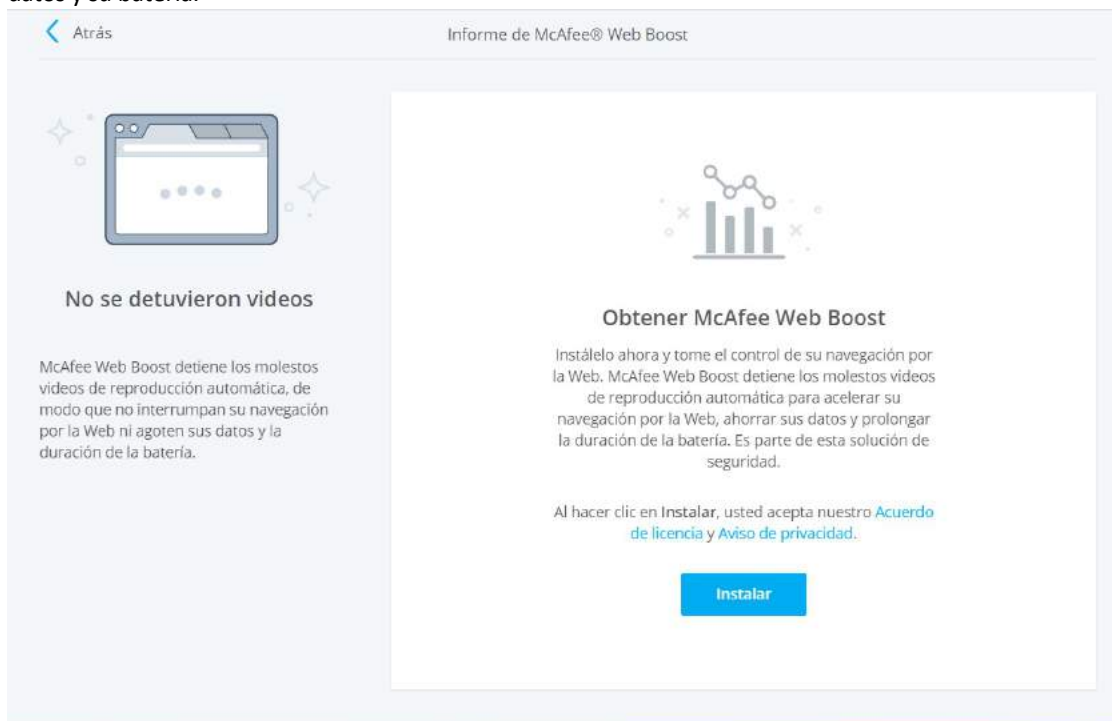
Potenciar aplicaciones activas

El Potenciador de aplicaciones supervisa sus aplicaciones abiertas. Cuando una aplicación está en su ventana activa (la ventana que está viendo en ese momento), el Potenciador de aplicaciones le otorga más recursos de procesamiento. Nuestras pruebas en laboratorio mostraron de un 11 a un 14 % de mejora en la velocidad de estas aplicaciones

WEB BOOST

McAfee Web Boost le permite navegar más rápido y le ayuda a ahorrar tanto datos como batería.

McAfee Web Boost es una extensión de navegador en Google Chrome. Impide que los vídeos se reproduzcan automáticamente para que no reduzcan la velocidad de su navegación y no consuman sus datos y su batería.



[Atrás](#) Informe de McAfee® Web Boost

No se detuvieron videos

McAfee Web Boost detiene los molestos videos de reproducción automática, de modo que no interrumpen su navegación por la Web ni agoten sus datos y la duración de la batería.

Obtener McAfee Web Boost

Instálelo ahora y tome el control de su navegación por la Web. McAfee Web Boost detiene los molestos videos de reproducción automática para acelerar su navegación por la Web, ahorrar sus datos y prolongar la duración de la batería. Es parte de esta solución de seguridad.

Al hacer clic en Instalar, usted acepta nuestro [Acuerdo de licencia](#) y [Aviso de privacidad](#).

[Instalar](#)

El mosaico de McAfee Web Boost está en su aplicación de McAfee en Windows 10. Si tiene una versión anterior de Windows, instale McAfee Web Boost desde Chrome Web Store de Google

MI PRIVACIDAD

Utilice estas funciones de protección para guardar archivos importantes en cajas fuertes digitales seguras y supervisar qué pueden ver y hacer sus hijos en Internet. También puede recordar las contraseñas e iniciar sesión al instante en sitios web y aplicaciones, impedir que el correo basura y los ataques de phishing invadan su bandeja de entrada y borrar de forma permanente información confidencial del equipo. En la página Mi privacidad también puede ver su red y solucionar problemas de seguridad en equipos con McAfee.



Destruir archivos no deseados

Administrar contraseñas

Proteger red doméstica

Bloquear archivos privados

[Configurar](#)

ANTISPAM

Antispam comprueba los mensajes de correo electrónico entrantes para determinar si son legítimos.

McAfee reconoce los mensajes de spam y los traslada a la carpeta de antispam. Al analizar el correo entrante en busca de correo electrónico basura y mensajes de phishing, Antispam protege la bandeja de entrada contra ataques potenciales.

McAfee filtra el correo electrónico saliente en Windows Outlook para detectar archivos adjuntos infectados por virus y vínculos a sitios peligrosos, a fin de proteger a los destinatarios de sus mensajes.

DESTRUIR ARCHIVOS NO DESEADOS

La herramienta McAfee Shredder le permite eliminar de forma permanente los elementos del PC que ya no necesita. Puede usar esta herramienta como si de una trituradora de papel se tratara para deshacerse de forma segura de archivos personales.

Cuando borra archivos y carpetas de forma manual, vacía la Papelera de reciclaje o borra la carpeta Archivos temporales de Internet, todavía puede recuperar esta información. La herramienta McAfee Shredder protege su identidad y privacidad al borrar archivos no deseados de forma permanente y con seguridad, de modo que no se puedan recuperar. Si vende o regala el equipo, nadie podrá usar o ver los elementos que destruyó.

Cuando use McAfee Shredder para eliminar el contenido de la Papelera de reciclaje y los Archivos temporales de Internet, esta herramienta se asegurará de que no se pueda recuperar la información.

También puede usar la herramienta McAfee Shredder para eliminar el contenido íntegro de una unidad extraíble, incluidos discos duros externos, unidades USB y disquetes.

Puede especificar el nivel de exhaustividad para destruir un elemento, desde Rápido, el más rápido y poco exhaustivo, a Completo, que destruye los elementos diez veces. Cuantas más veces destruya un elemento, más seguro puede estar de que su información personal no se podrá recuperar.

La pantalla de resumen le muestra el número total de elementos destruidos y todos los elementos que no se pueden destruir. Si minimiza el software de McAfee mientras se está ejecutando la herramienta, aparece una alerta que le muestra al número total de elementos destruidos y todos los elementos que no se pueden destruir.

También puede destruir un elemento directamente en el Explorador de Windows de forma manual.

Antes de destruir cualquier archivo o carpeta, asegúrese de que ya no los necesita. Una vez que destruye un archivo, ya no se puede restaurar.

Destruir archivos, carpetas y discos

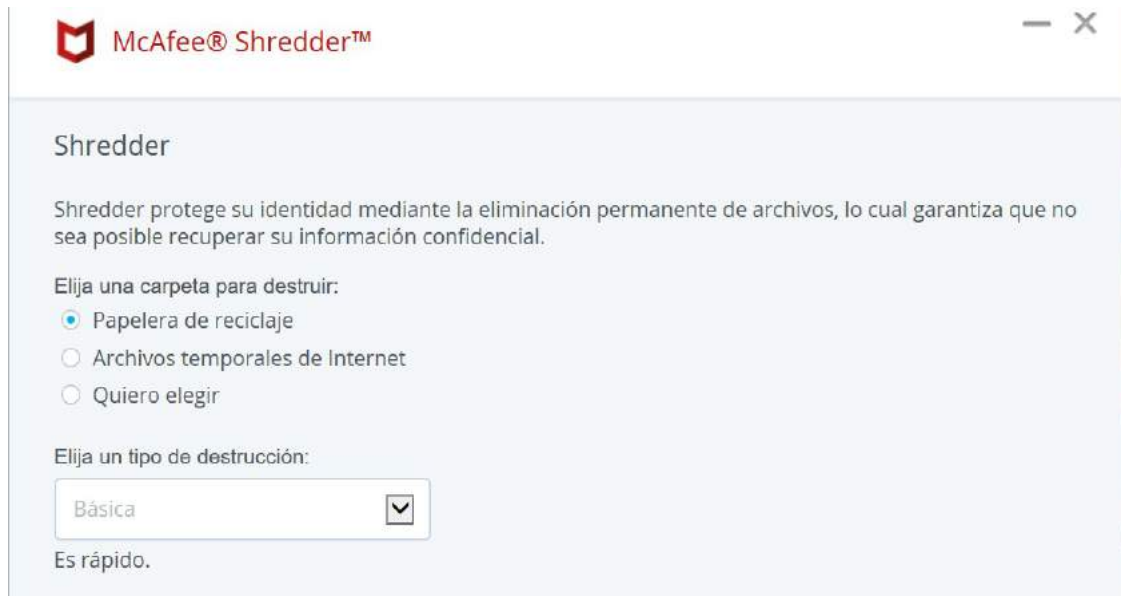
Puede usar la herramienta Shredder de McAfee cuando quiera, para asegurarse de que los datos no puedan recuperarse.

Ejecución de una destrucción manual

Puede realizar una destrucción manual directamente desde el Explorador de Windows para eliminar un elemento de forma rápida. También puede eliminar varios elementos a la vez.

Visualización de los resultados de la herramienta McAfee Shredder

Cuando la herramienta McAfee Shredder termina de destruir los elementos que ha seleccionado, puede ver un resumen que muestra el número total de elementos destruidos. Si no se puede destruir un elemento, también aparece.



FILE LOCK

File Lock le permite bloquear archivos en cajas fuertes digitales seguras en el PC, lejos de las miradas ajenas.

Todos los días se producen robos de PC, acceso a ellos por parte de terceros o por parte de piratas informáticos. Cuando esto ocurre, los ladrones, piratas o cualquier otra persona que utilice el PC puede robar su información personal y confidencial o acceder a ella. Esto puede dejarle expuesto a pérdidas financieras, robo de identidad e invasión de la privacidad. Use File Lock para protegerse a usted mismo y para proteger sus documentos.

Funciones de File Lock

Bloquee sus archivos importantes en cajas fuertes digitales seguras del equipo.

Cajas fuertes protegidas por contraseña

Almacene sus archivos personales en cajas fuertes para impedir que otros usuarios accedan a su información.

Restablecimiento de contraseña

Restablezca la contraseña en caso de olvidarla.

Varios usuarios

Permite a los usuarios de Windows de su PC crear sus propias cajas fuertes

MI INFORMACIÓN

Use esta página para ver el estado de la suscripción y para acceder a las renovaciones de la suscripción y a los datos de su cuenta de McAfee. Desde la página Mi información, puede ir a su cuenta de McAfee, ver el número de versión del software, la fecha y otros detalles técnicos, además de ver cómo McAfee protege su equipo y obtener ayuda.

Use esta página para ver el estado de la suscripción y para acceder a las renovaciones de la suscripción y a los datos de su cuenta de McAfee. Desde la página Mi información, puede ir a su cuenta de McAfee, ver el número de versión del software, la fecha y otros detalles técnicos, además de ver cómo McAfee protege su equipo y obtener ayuda.

Inicio Seguridad para la PC Rendimiento del equipo Mi privacidad **Mi información**

Suscripción Activo

Correo electrónico seguridad_telmx@dispostable.com

Desactivar

Aviso de privacidad

Puede contar con nosotros

Consulte nuestro sitio de soporte, use el chat online o llámenos: lo que le resulte más conveniente.

Contacte con nosotros

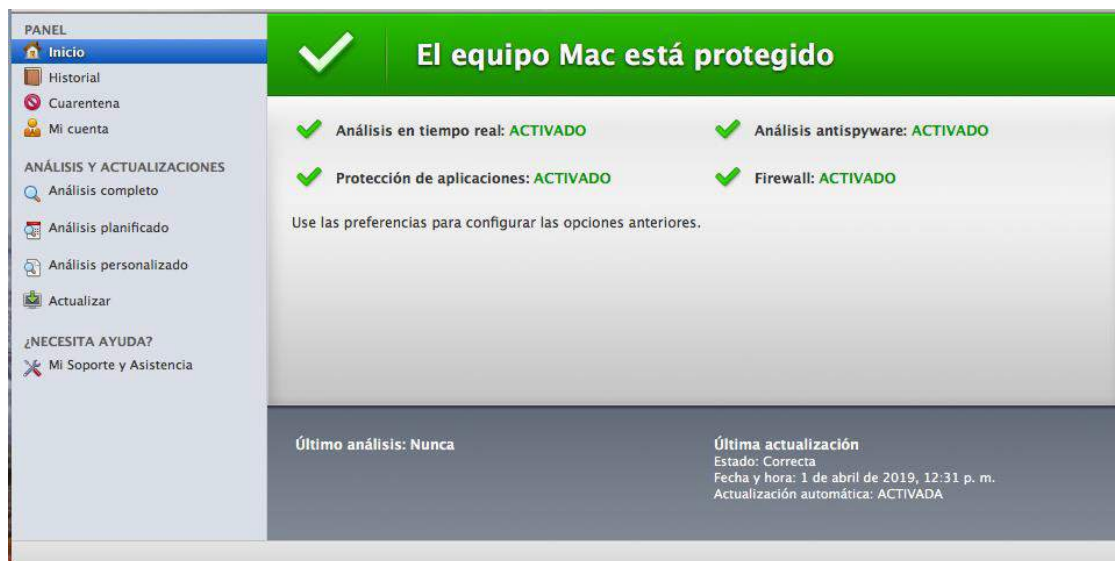
Ver el historial de seguridad

Acerca de

Obtener ayuda y soporte

EXPERIENCIA DE USO EN MAC

Debido a que muchas amenazas, como el phishing y los sitios web maliciosos, no dependen de los SO, los usuarios de Mac ahora están expuestos a los mismos riesgos online que los usuarios de PC. Debido a la mayor popularidad de los sistemas operativos Mac, los piratas informáticos y los ladrones centran cada vez más sus esfuerzos en desarrollar ataques que funcionen en los sistemas operativos Mac



ANÁLISIS DE SU MAC

Analice su Mac para comprobar si hay amenazas que puedan interrumpir el uso de su equipo.

Puede ejecutar un análisis completo en cualquier momento para comprobar de manera exhaustiva la existencia de amenazas en su Mac. También puede ejecutar un análisis personalizado para comprobar si hay amenazas en una ubicación específica. Puede que le interese hacer esto si, por ejemplo, quiere saber si un archivo o programa concreto está infectado.

Ejecución de un análisis completo

Compruebe si hay amenazas en su Mac siempre que lo desee.

Procedimiento

- 1 En el panel izquierdo, haga clic en Análisis completo.
- 2 Haga clic en Inicio



Ejecución de análisis personalizados

Puede usar un análisis personalizado para examinar elementos o unidades.

Procedimiento

1. Abra la consola.
2. Haga clic en Análisis personalizado.
3. Seleccione elementos del menú o arrastre y suelte los elementos que quiera analizar. Puede utilizar los botones + o - para agregar o eliminar elementos uno por uno.
4. Haga clic en Inicio.

Cuando finaliza el análisis, se muestra un resumen que incluye el número de elementos analizados y las amenazas detectadas.

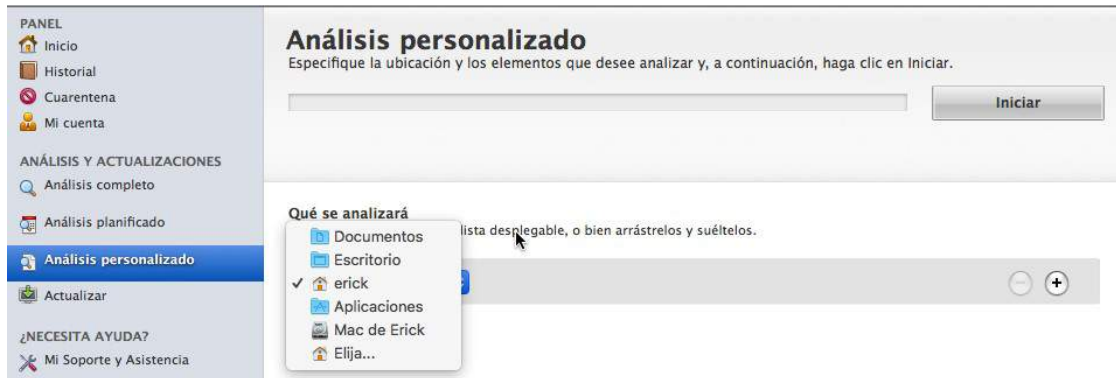


Planificación de análisis

Puede especificar una hora para que McAfee busque amenazas en su Mac de manera automática. Recuerde que para planificar un análisis necesita derechos de administrador.

Procedimiento

1. Abra la consola.
2. Haga clic en Análisis planificado.
3. Haga clic en el icono de bloqueo, escriba la contraseña de administrador y seleccione Aceptar.
4. Seleccione una planificación.



ACTUALIZACIÓN DE LA PROTECCIÓN

El software de seguridad McAfee se actualiza automáticamente con protección contra las amenazas más recientes. También puede comprobar la existencia de actualizaciones de forma manual cuando lo desee. Haga esto para asegurarse de que el software está actualizado.

Su Mac necesita estar conectado a Internet para acceder a las actualizaciones automáticas.

Ejecución de una actualización manual

Puede comprobar en cualquier momento si hay actualizaciones disponibles. Recuerde que su Mac necesita estar conectado a Internet para recibir actualizaciones automáticas.

Procedimiento

1. Haga clic en Actualizar en el panel izquierdo.
2. Haga clic en Inicio.



VISUALIZACIÓN DEL HISTORIAL Y REGISTROS

Puede visualizar los eventos que tuvieron lugar la última vez que se ejecutó un análisis o se actualizó el software.

Por ejemplo, puede ver todas las amenazas detectadas en el último análisis.

TRABAJO CON ELEMENTOS EN CUARENTENA

La cuarentena permite aislar elementos sospechosos en una ubicación que se especifica al instalar el software. De esta forma, se evita que archivos que podrían ser peligrosos accedan a otros archivos de su Mac.

Los elementos en cuarentena no se pueden abrir ni ejecutar.

Vaya a la pantalla Cuarentena para ver la ubicación original del elemento en cuarentena y consulte cuándo se puso en este estado. Utilice las flechas para desplazarse por las diversas páginas de Cuarentena.

Si considera que se ha puesto un elemento en cuarentena si necesidad, puede restaurarlo a su ubicación original. Es necesario restaurar los elementos en cuarentena antes de poderlos usar.

Procedimiento

- 1 Seleccione una ubicación.
 - a. Puede utilizar la tecla Mayúsculas para seleccionar varias ubicaciones.
- 2 Seleccione una opción:
 - Haga clic en Restaurar.
 - Haga clic en Eliminar. Haga clic en Aceptar.
- 3 clic en Aceptar.

EXPERIENCIA DE USO EN DISPOSITIVOS MÓVILES

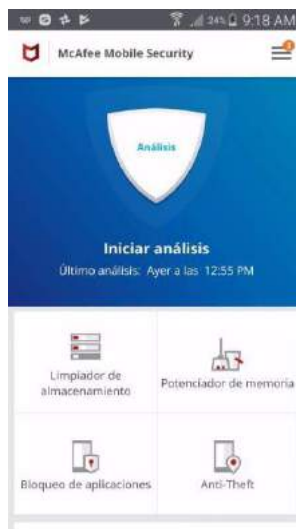


Las amenazas móviles están en todas partes. Malware para dispositivos móviles, ransomware, y SMS con ataques de phishing y Troyanos están en aumento. Las amenazas Wi-Fi son más comunes de lo que la mayoría de la gente cree; en lugares públicos como cafeterías que proporcionan acceso a un Wi-Fi que no es seguro, es demasiado fácil obtener información personal confidencial sin saber que sucedió. Los ataques de Man-in-the-middle son un problema grave y ponen a los usuarios en riesgo de pérdidas financieras y de privacidad significativas. Aplicaciones maliciosas que a menudo parecen juegos gratis, abundan en las tiendas de aplicaciones; las aplicaciones maliciosas permiten a los hackers tomar el control, extraer datos, rastrear la ubicación, usar aplicaciones de comunicaciones y mucho más

DISPOSITIVOS ANDROID

Proporciona seguridad, privacidad y protecciones antirrobo mientras optimiza el rendimiento y la productividad del dispositivo. Ofrece a los usuarios la tranquilidad de que siempre están protegidos de las actividades de malware que pueden poner en peligro su dispositivo o datos. Permite a los usuarios comprar y navegar de forma más segura y conectarse con confianza a cualquier red Wi-Fi.

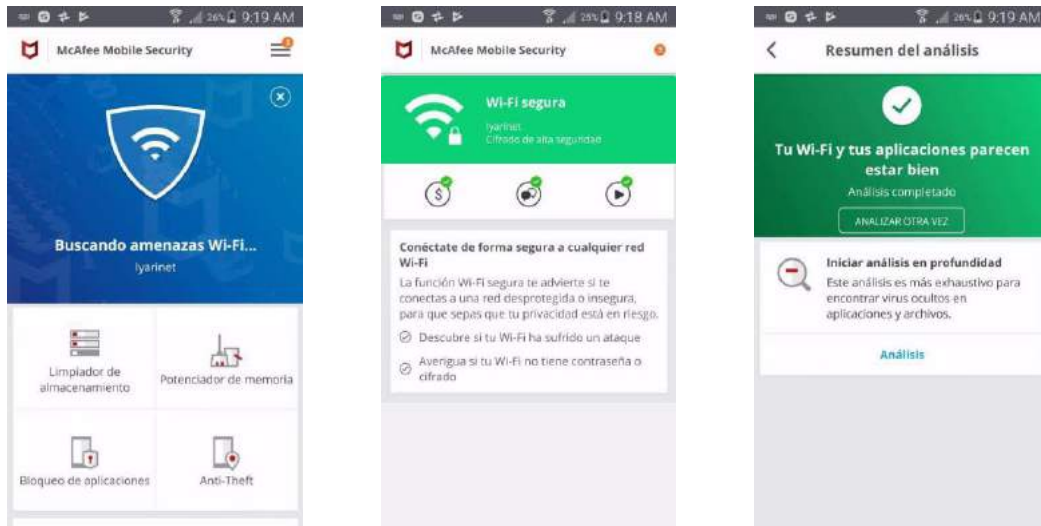
ANTI-MALWARE



La tecnología McAfee Active Protection™ escanea a profundidad sus aplicaciones, archivos y tarjetas SD para mantener su dispositivo libre de virus. Protege contra virus, spyware y sitios Web maliciosos. Elimina ransomware. Detecta vulnerabilidades de raíz y alerta al usuario.

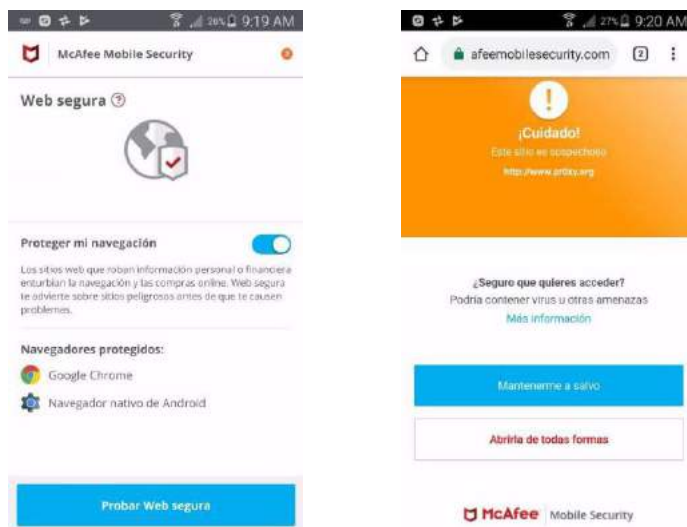
SEGURIDAD WI-FI

- Protege a los usuarios de las amenazas de red y avisa a los usuarios cuando se conectan a una red no segura
- Notifica automáticamente y desconecta si se detecta un ataque
- Los usuarios pueden indicar a qué conexiones siempre se pueden conectar y cuáles deben estar siempre desconectadas
- Los usuarios son alertados de los ataques man-in-the-Middle



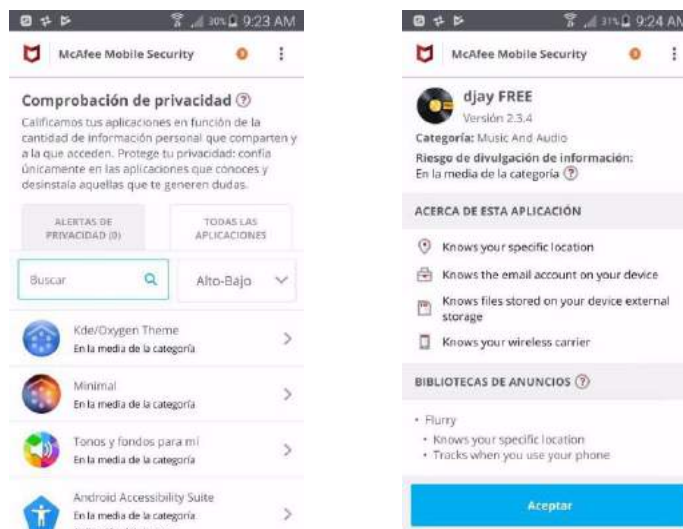
NAVEGACIÓN WEB MÁS SEGURA

- Evite sitios web riesgosos
- Prevenga de descargas peligrosas



PRIVACIDAD

- Los usuarios pueden compartir selectivamente el acceso a sus aplicaciones configurando diferentes perfiles
- Identifica qué información están recopilando las aplicaciones y las clasifica para ayudar a los usuarios a decidir si mantenerlas o no
- Habilita la eliminación de aplicaciones sospechosas con un solo clic de desinstalación
- Los usuarios pueden bloquear aplicaciones individuales o todas las aplicaciones con un PIN; ayuda a controlar el acceso a aplicaciones al compartir dispositivos



PROTECCIÓN ANTIRROBO

- Los usuarios pueden localizar, rastrear y enviar la alarma utilizando el portal en línea
- Permite al usuario enviar un mensaje de visualización con instrucciones para devolver el dispositivo
- Los usuarios pueden bloquear y limpiar de forma remota para evitar el uso de datos personales
- Guarda automáticamente la última ubicación del dispositivo antes de agotar la batería

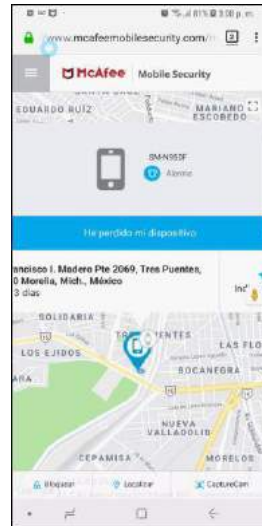
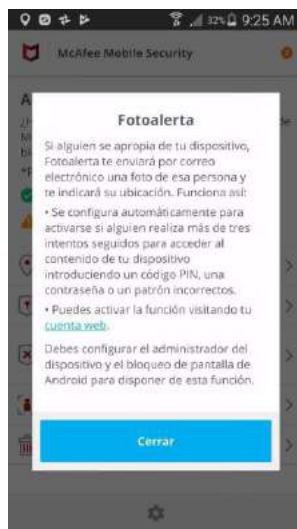


FOTO ALERTA (THIEF CAM)

- Atrapa intrusos al tomar una foto en silencio después de varias entradas incorrectas consecutivas del código o PIN
- El usuario puede tomar una foto de forma remota a través del portal web



RENDIMIENTO

- ¡Todo-en-uno! Optimizador de batería y herramienta de administración de energía permite a los usuarios optimizar desde el widget y la aplicación con un solo toque
- Permite a los usuarios controlar el uso de la batería del dispositivo y ver información precisa
- Alerta a los usuarios cuando el espacio libre disponible se está agotando; muestra la cantidad de espacio que se gana mediante la realización de una limpieza, por categoría (basura, aplicaciones, archivos)

- Optimizando el almacenamiento interno, aumenta la velocidad del dispositivo. Los usuarios pueden establecer límites de datos, recibir alertas cuando se alcanzan los umbrales y ver datos de consumo a nivel granular por aplicación



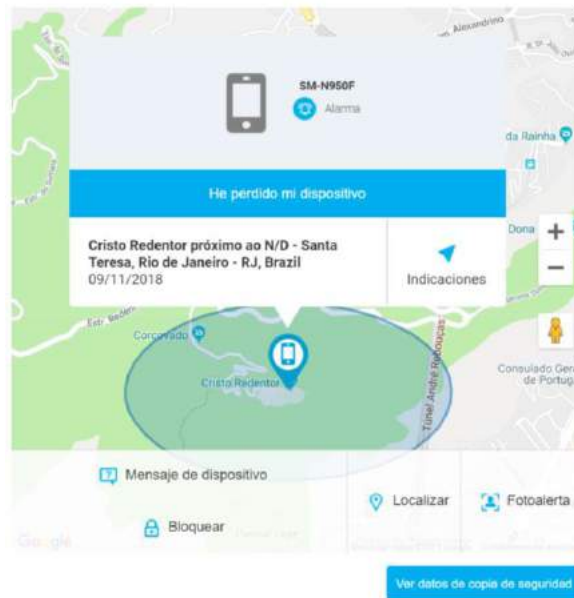
ADMINISTRACIÓN DESDE EL PORTAL WEB

En caso de que la navegación desde el dispositivo móvil sea posible por pérdida o robo del dispositivo, el portal web cuenta con varias de las funciones disponibles en la aplicación para poder gestionar el dispositivo.

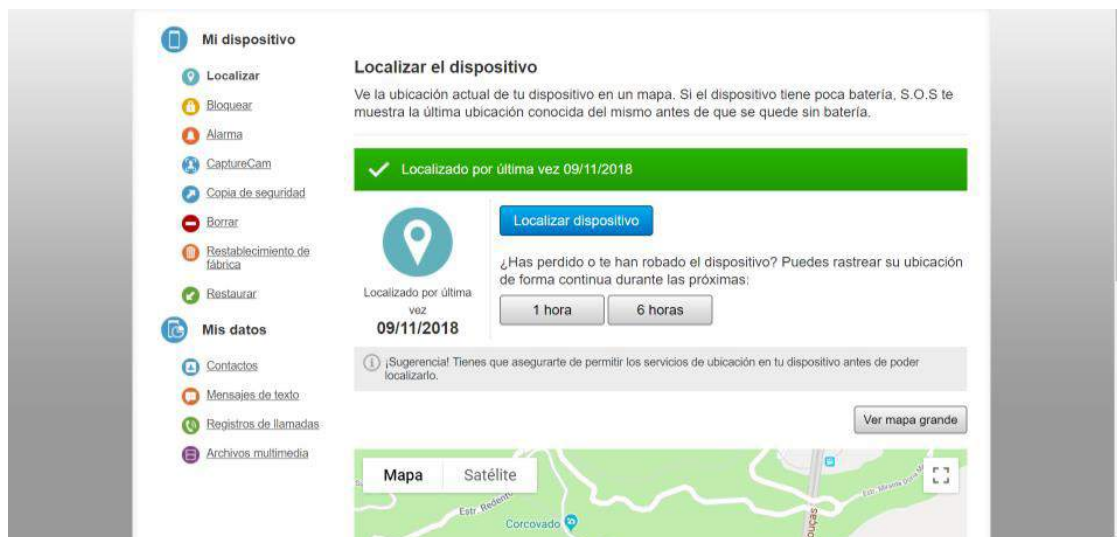
Para acceder al Portal de Administración de Móviles:

- Entra a Mi Cuenta con tu usuario y contraseña
- En el portal de McAfee, selecciona en la consola web el dispositivo móvil ya protegido.





Es posible ver en un mapa, la localización de nuestro dispositivo, si damos clic en “Ver datos de copia de seguridad” nos abrirá el portal web de “seguridad móvil”



Desde el portal es posible realizar las siguientes acciones:

Localizar el dispositivo:

Ve la localización actual de tu dispositivo en un mapa. Si el dispositivo tiene poca batería, S.O.S te muestra la última ubicación conocida del mismo antes de que se quede sin batería.

The screenshot shows the 'Localizar el dispositivo' page. On the left is a sidebar with 'Mi dispositivo' and 'Mis datos' sections. The main content area has a title 'Localizar el dispositivo' and a sub-header 'Ve la ubicación actual de tu dispositivo en un mapa. Si el dispositivo tiene poca batería, S.O.S te muestra la última ubicación conocida del mismo antes de que se quede sin batería.' Below this is a green status bar that says 'Localizado por última vez 09/11/2018'. A map shows the current location of the device. There are buttons for 'Localizar dispositivo', '1 hora', and '6 horas'. A warning message says '¡Sugerencia! Tienes que asegurarte de permitir los servicios de ubicación en tu dispositivo antes de poder localizarlo.' and a 'Ver mapa grande' button is at the bottom right.

Bloquear el dispositivo

Puedes bloquear de manera remota tu dispositivo móvil en caso de robo o pérdida, da clic en el menú izquierdo, en la opción bloquear, puedes enviar un mensaje que será enviado a tu dispositivo. Da clic en bloquear y éste quedará bloqueado hasta que presiones el botón de desbloquear o ingreses en tu dispositivo con tu PIN [McAfee].

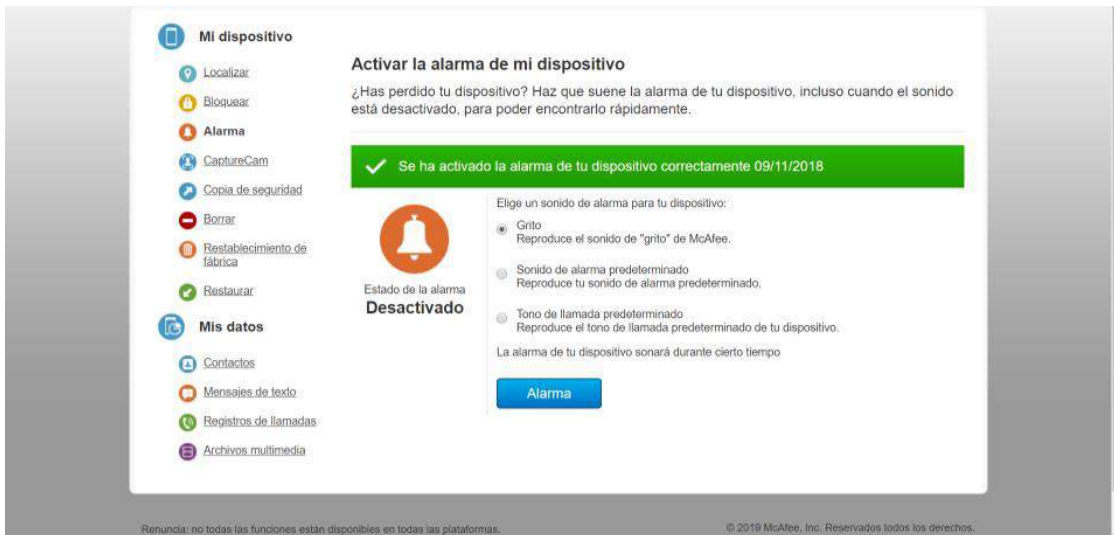
También puedes enviar una alarma, la cual se apagará hasta que desbloques tu dispositivo.

The screenshot shows the 'Bloquear mi dispositivo' page. On the left is the same sidebar as in the previous screenshot. The main content area has a title 'Bloquear mi dispositivo' and a sub-header '¿Has perdido tu dispositivo? Bloquéalo para que tus datos personales no caigan en malas manos y activa la alarma para encontrarlo rápidamente. También puedes añadir un mensaje personalizado para que quien lo encuentre sepa cómo devolvértelo.' Below this is a yellow padlock icon and the text 'Tu dispositivo está BLOQUEADO'. There is a text input field for a 'Mensaje de bloqueo' with the placeholder 'Contact seguridad_telmex@dispostable.com to return this device.' Below that are radio button options for the alarm sound: 'Grito' (selected), 'Sonido de alarma predeterminado', and 'Tono de llamada predeterminado'. At the bottom are buttons for 'Bloquear', 'Bloqueo y alarma', and 'Desbloquear'.

Alarma

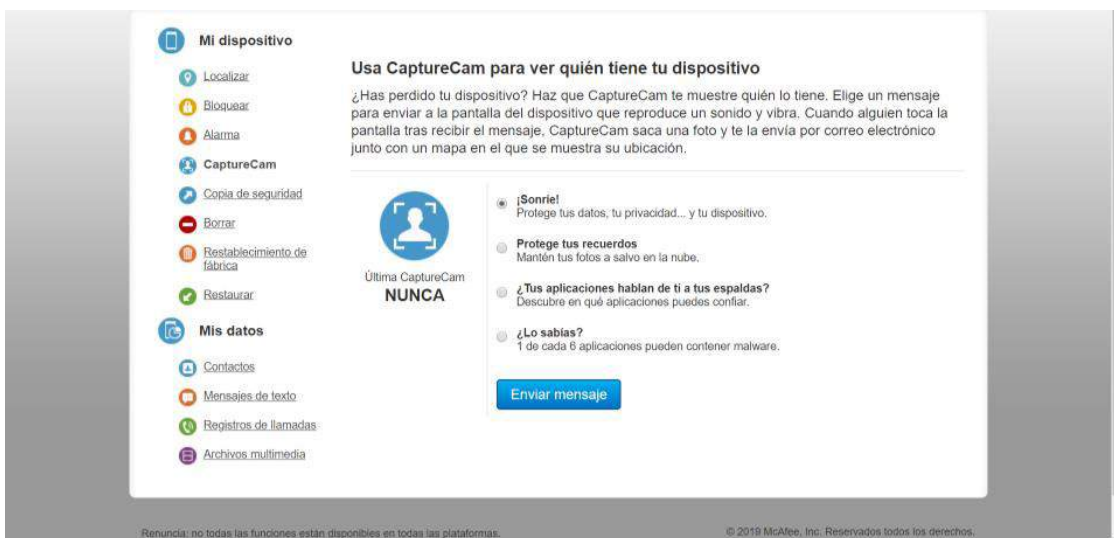
Es posible activar la alarma sin bloquear el dispositivo. En el menú del lado izquierdo seleccione la opción Alarma. Puede elegir un sonido de alarma de las siguientes opciones:

- Grito
- Sonido de alarma predeterminado
- Todo de llamada predeterminado



Capture Cam

En caso de que haya perdido su dispositivo es posible saber quien lo tiene a través de la función de Capture Cam, selecciona un mensaje y da clic en enviar mensaje. El mensaje aparecerá en la pantalla de tu dispositivo y tomará una fotografía de la persona que lo tiene. Te llegará un correo electrónico con la fotografía.



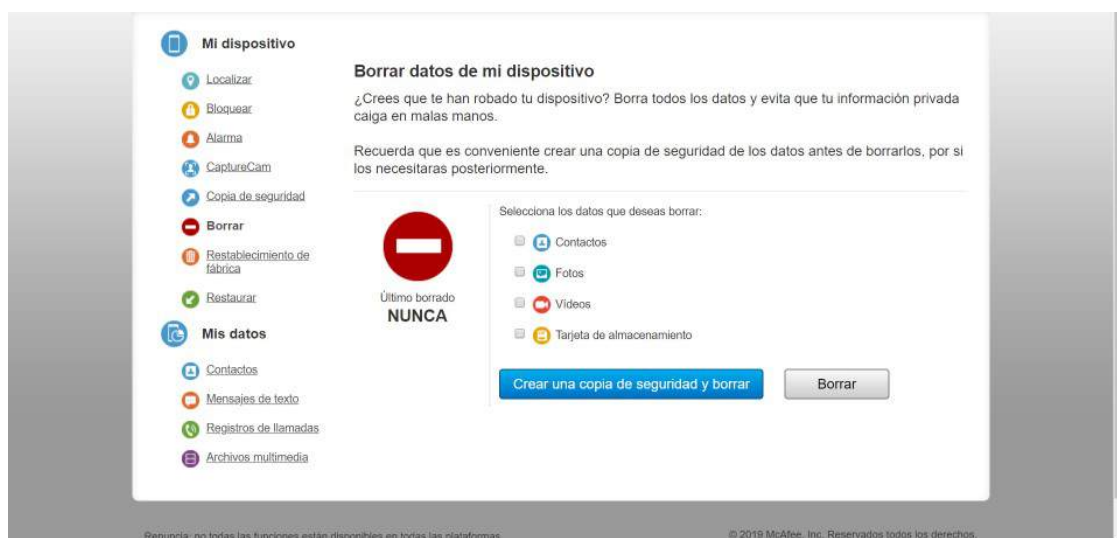
Copia de Seguridad

Para crear una copia de seguridad de tus contactos, ingresa al menú y selecciona la opción copia de seguridad. Solamente se crearán copias de seguridad de los datos nuevos o modificados. Selecciona la opción contactos y clic en el botón crear una copia de seguridad.



Borrar

En caso de que tu dispositivo haya sido borrado, es recomendable borrar todos los datos del dispositivo y así evitar que tu información privada caiga en malas manos. Selecciona la opción borrar del menú y después selecciona los datos que deseas borrar como: Contactos, Fotos, Videos y el contenido de la tarjeta de almacenamiento, después da clic en **Borrar**.



Esta opción borrará todos los elementos seleccionados y no será posible recuperarlos, a menos que se haya realizado una copia de seguridad previa.

Restablecimiento de Fábrica

Esta opción elimina todos los datos creados, aplicaciones instaladas en tu dispositivo y restablece el dispositivo como venía de fábrica.

The screenshot shows the 'Mi dispositivo' (My device) section of the McAfee mobile security app. The 'Restablecimiento de fábrica' (Factory Reset) option is highlighted in orange. Below this option, there is a warning icon (a trash can) and the text 'Restablecimiento de fábrica LISTO'. A blue button labeled 'Restablecimiento de fábrica' is visible. The app interface includes a sidebar menu with various device management options and a main content area with instructions and a confirmation message.

Mi dispositivo

- Localizar
- Bloquear
- Alarma
- CaptureCam
- Copia de seguridad
- Borrar
- Restablecimiento de fábrica**
- Restaurar

Mis datos

- Contactos
- Mensajes de texto
- Registros de llamadas
- Archivos multimedia

Restablecer la configuración de fábrica de mi dispositivo.

Elimina todos los datos creados y las aplicaciones instaladas en tu dispositivo desde su compra, incluido McAfee Mobile Security. Para que funcione el restablecimiento, el nivel de batería del dispositivo debe ser superior al 50 % y el administrador del dispositivo de Android debe estar activado para esta aplicación.

Recuerda que es conveniente crear una copia de seguridad de los datos antes de borrarlos en caso de necesitarlos después.

Restablecimiento de fábrica LISTO

Restablecimiento de fábrica

Renuncia: no todas las funciones están disponibles en todas las plataformas. © 2019 McAfee, Inc. Reservados todos los derechos.

NUESTROS VALORES

Logramos la excelencia, con velocidad y agilidad.

- La seriedad de nuestra misión requiere que consigamos la excelencia en nuestro producto y entrega.
- El ritmo al que surgen las amenazas de ciberseguridad requiere que actuemos con rapidez y agilidad.
- Para lograr este equilibrio, somos deliberados en nuestras acciones y decisiones, y ejecutamos con un sentido de urgencia.
- Nunca comprometemos la calidad.

Jugamos para ganar o no jugamos.

- Estamos enfocados en mantener a la gente segura y protegida.
- Estamos alineados en nuestra estrategia ganadora. Jugamos para ganar y nos divertimos haciéndolo.
- Es a través de nuestra pasión, curiosidad y tenacidad que nos unimos. La mediocridad no está en nuestro vocabulario.
- Nos elevamos para enfrentar a nuestros adversarios juntos, un equipo, empoderados.

Innovamos sin temor.

- Para cumplir con nuestra misión experimentamos constantemente e innovamos.
- Confiamos y nos empoderamos mutuamente para asumir riesgos.
- Enfrentamos nuestros fracasos en la cabeza. Nos hacen más fuertes e inteligentes.
- Creamos oportunidades para realizar el futuro de la seguridad de vanguardia.

Practicamos candor inclusivo y transparencia.

- Ofrecemos y recibimos retroalimentación en la celebración de la toma de riesgos y el aprendizaje. Basamos nuestros comentarios en una base de confianza y respeto, abrazando las diferencias entre sí.
- Nos responsabiliza un alto nivel de rendición de cuentas y comunicarnos abiertamente y claramente sobre lo que funciona y lo que no.
- La integridad es el núcleo de quiénes somos; nunca cortamos las esquinas.

El cliente está en nuestro núcleo.

- Colaboramos a través de los límites para priorizar al cliente.
- Escuchamos las necesidades de nuestros clientes. Valoramos su retroalimentación y centramos su experiencia en nuestro diseño y entrega.
- Proporcionamos una experiencia de cliente excepcional para cada cliente, cada vez.

Together is power.

Creemos que ninguna persona, producto u organización puede luchar solo contra el cibercrimen.
Es por eso que reconstruimos a McAfee en torno a la idea de trabajar juntos.

Gente trabajando juntos. Productos que trabajan juntos.
Organizaciones e industrias que trabajan juntas.

Nuestro objetivo es difundir esta actitud colaborativa con nuestros clientes, socios e incluso competidores.

Todos los que se unen para superar el mayor desafío de la era digital — ciberdelincuencia —
y hacer que el mundo conectado sea más seguro.